

Документ подписан простой электронной подписью

Информация о владельце:

ФИО: Алейник Смирнова Николетта

Должность: Ректор

Дата подписания: 01.10.2020 10:03:12

Уникальный программный ключ:

«55275550ea97a52176a1009c4462a986ab25581b268f913a135dae»


МИНИСТЕРСТВО СЕЛЬСКОГО ХОЗЯЙСТВА РОССИЙСКОЙ ФЕДЕРАЦИИ  
ФЕДЕРАЛЬНОЕ ГОСУДАРСТВЕННОЕ БЮДЖЕТНОЕ ОБРАЗОВАТЕЛЬНОЕ  
УЧРЕЖДЕНИЕ ВЫСШЕГО ОБРАЗОВАНИЯ


«БЕЛГОРОДСКИЙ ГОСУДАРСТВЕННЫЙ АГРАРНЫЙ УНИВЕРСИТЕТ ИМЕНИ В.Я. ГОРИНА»

Факультет по заочному образованию и международной работе

Утверждаю:

Декан факультета по заочному  
образованию и международной работе

  
Т.Ю. Литвиненко  
« 9 » июля 2020г.



## ПРОГРАММА УЧЕБНОЙ ПРАКТИКИ

ПМ.03 Хранение, транспортировка и реализация сельскохозяйственной про-  
дукции

специальность 35.02.06 Технология производства и переработки сельскохо-  
зяйственной продукции  
(базовый уровень)

п. Майский, 2020

Программа разработана в соответствии с Федеральным законом от 29.12.2012 г. N 273-ФЗ "Об образовании в Российской Федерации", с приказом Министерства образования и науки РФ от 14.06.2013 г. N464 «Об утверждении Порядка организации и осуществления образовательной деятельности по образовательным программам среднего профессионального образования», приказом Министерства образования и науки РФ от 18.04.2013 г. N291 «Об утверждении Положения о практике обучающихся, осваивающих основные профессиональные образовательные программы среднего профессионального образования», ФГОС СПО по специальности 35.02.06 технология производства и переработки сельскохозяйственной продукции (базовый уровень), «Положением о практике обучающихся, осваивающих основные образовательные программы Белгородского государственного аграрного университета имени В.Я. Горина».

**Организация - разработчик:** ФГБОУ ВО Белгородский ГАУ

**Разработчик:** Мартынова Е.Г, преподаватель кафедры технологии производства и переработки сельскохозяйственной продукции

**Согласована** с кафедрой технологии производства и переработки сельскохозяйственной продукции

«3» июля 2020 г., протокол №12

Зав. кафедрой



/ Ордина Н.Б. /

**Одобрена** методической комиссией технологического факультета

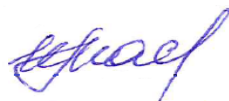
«3» июля 2020г., протокол №3

Председатель методической комиссии



Сорокина Н.Н.

Руководитель ППССЗ



/Масловская Н.А./

## СОДЕРЖАНИЕ

1. ЦЕЛИ И ЗАДАЧИ УЧЕБНОЙ ПРАКТИКИ ПО ПРОФЕССИОНАЛЬНОМУ МОДУЛЮ.....	4
2. ОРГАНИЗАЦИЯ И ПОРЯДОК ПРОВЕДЕНИЯ УЧЕБНОЙ. ПРАКТИКИ.....	5
3. ТРЕБОВАНИЯ К СТУДЕНТУ ПРИ ПРОХОЖДЕНИИ ПРАКТИКИ .....	5
4. ОБЯЗАННОСТИ РУКОВОДИТЕЛЯ ПРАКТИКИ.....	6
5. СОДЕРЖАНИЕ УЧЕБНОЙ ПРАКТИКИ.....	6
6. СОСТАВЛЕНИЕ ОТЧЕТА ПО УЧЕБНОЙ ПРАКТИКЕ.....	7
7. ПРИЛОЖЕНИЯ.....	11

# 1. ЦЕЛИ И ЗАДАЧИ УЧЕБНОЙ ПРАКТИКИ ПО ПРОФЕССИОНАЛЬНОМУ МОДУЛЮ

«Хранение, транспортировка и реализация сельскохозяйственной продукции»

## 1.1. Область применения рабочей программы

Рабочая программа учебной практики (далее - программа) является частью программы подготовки специалистов среднего звена в соответствии с ФГОС по специальности СПО 35.02.06 Технология производства и переработки сельскохозяйственной продукции в составе профессионального модуля ПМ.03 Хранение, транспортировка и реализация сельскохозяйственной продукции в части освоения основного вида профессиональной деятельности (ВПД) «Хранение, транспортировка и реализация сельскохозяйственной продукции» и соответствующих профессиональных компетенций (ПК):

ПК 3.1. Выбирать и реализовывать технологии хранения в соответствии с качеством поступающей сельскохозяйственной продукции и сырья.

ПК 3.2. Контролировать состояние сельскохозяйственной продукции и сырья в период хранения.

ПК 3.3. Выбирать и реализовывать технологии переработки сельскохозяйственной продукции.

ПК 3.4. Выбирать и использовать различные методы оценки и контроля количества и качества сырья, материалов, сельскохозяйственной продукции на этапе переработки.

ПК 3.5. Выполнять предпродажную подготовку и реализацию сельскохозяйственной продукции.

## 1.2. Цели и задачи учебной практики – требования к результатам учебной практики:

*Учебная практика направлена на формирование у обучающихся умений:*

- определять способы и методы хранения и транспортировки продукции растениеводства и животноводства;
- рассчитывать площади размещения растениеводческой и/или животноводческой продукции на хранение для разных типов хранилищ;
- составлять план размещения продукции; обслуживать оборудование и средства автоматизации;
- соблюдать сроки и режимы хранения; выбирать способы переработки сельскохозяйственной продукции в соответствии с нормативной и технической документацией;
- определять качество сырья, подлежащего переработке;
- производить расчеты расхода сырья, потерь при транспортировке, хранении и реализации продукции растениеводства и животноводства;
- вести учет и отчетность по сырью и готовой продукции, в том числе некондиционной; готовить продукцию к реализации; использовать сред-

ства измерения и регулирования технологических параметров для контроля и регулирования технологических процессов;

- осуществлять технoхимический контроль по всем стадиям технологического процесса: выполнять требования нормативных правовых актов к основным видам продукции и процессов;

***приобретение первоначального практического опыта:***

- подготовки сооружений и оборудования для хранения сельскохозяйственной продукции;

- выбора технологии хранения и переработки в соответствии с качеством поступающей продукции и сырья;

- анализа условий хранения и транспортировки продукции растениеводства и животноводства;

определения качества продукции растениеводства и животноводства при хранении и транспортировке;

***для последующего освоения ими общих и профессиональных компетенций.***

### **1.3. Результаты учебной практики**

Результатом учебной практики является получение первоначального практического опыта в овладении обучающимися вида профессиональной деятельности «Хранение, транспортировка и реализация сельскохозяйственной продукции», в том числе профессиональными (ПК) и общими (ОК) компетенциями:

<b>Код</b>	<b>Наименование результата обучения</b>
ПК 3.1	Выбирать и реализовывать технологии хранения в соответствии с качеством поступающей сельскохозяйственной продукции и сырья.
ПК 3.2.	Контролировать состояние сельскохозяйственной продукции и сырья в период хранения.
ПК 3.3.	Выбирать и реализовывать технологии переработки сельскохозяйственной продукции.
ПК 3.4.	Выбирать и использовать различные методы оценки и контроля количества и качества сырья, материалов, сельскохозяйственной продукции на этапе переработки.
ПК 3.5.	Выполнять предпродажную подготовку и реализацию сельскохозяйственной продукции.
ОК 1.	Понимать сущность и социальную значимость своей будущей профессии, проявлять к ней устойчивый интерес.
ОК 2.	Организовывать собственную деятельность, выбирать типовые методы и способы выполнения профессиональных задач, оценивать их эффективность и качество.

ОК 3.	Принимать решения в стандартных и нестандартных ситуациях и нести за них ответственность.
ОК 4.	Осуществлять поиск и использование информации, необходимой для эффективного выполнения профессиональных задач, профессионального и личностного развития.
ОК 5.	Использовать информационно-коммуникационные технологии в профессиональной деятельности.
ОК 6.	Работать в коллективе и команде, эффективно общаться с коллегами, руководством, потребителями.
ОК 7.	Брать на себя ответственность за работу членов команды (подчиненных), за результат выполнения заданий.
ОК 8.	Самостоятельно определять задачи профессионального и личностного развития, заниматься самообразованием, осознанно планировать повышение квалификации.
ОК 9.	Ориентироваться в условиях частой смены технологий в профессиональной деятельности.

## **2. ОРГАНИЗАЦИЯ И ПОРЯДОК ПРОВЕДЕНИЯ УЧЕБНОЙ ПРАКТИКИ**

Учебная практика проводится на базе Белгородского ГАУ в соответствии с учебным планом. Сроки проведения практики устанавливаются в соответствии с графиком учебного процесса. Продолжительность учебной практики 3 недели (108 часов).

Ответственность за организацию и проведение учебной практики несет выпускающая кафедра.

За неделю до начала практики проводится собрание студентов, на котором студентам разъясняются цели и задачи практики, даются методические советы по выполнению программы практики, обращается внимание на содержание и форму отчетной документации, представляемой студентами на защиту практики.

## **3. ТРЕБОВАНИЯ К СТУДЕНТУ ПРИ ПРОХОЖДЕНИИ ПРАКТИКИ**

### **До начала практики студент обязан:**

- ознакомиться с методическими и инструктивными материалами о практике и пройти собеседование у руководителя практики;
- принять участие в собрании студентов;

### **Во время прохождения практики студент обязан:**

- максимально использовать отведенное для практики время, в установленные сроки, в полном объеме и с высоким качеством выполнять все задания предусмотренные программой практики;

- вести дневник практики, в котором ежедневно кратко записывать определенные сведения о проделанной в течение дня работе;
- рационально распределить время для своевременной подготовки отчета о прохождении практики.

**По окончании практики студент обязан:**

- своевременно представить руководителю практики отчетную документацию о практике.

#### 4. ОБЯЗАННОСТИ РУКОВОДИТЕЛЯ ПРАКТИКИ

Руководителем практики назначается преподаватель, ведущий МДК в составе соответствующего профессионального модуля.

**Руководитель практики обязан:**

- разработать программу практики и обеспечить её выполнение;
- провести организационное собрание со студентами;
- провести инструктаж студентов по технике безопасности;
- контролировать посещаемость студентов;
- оказывать студентам методическую помощь по выполнению программы практики.
- изучить отчетную документацию студента о практике и принять решение о допуске (или не допуске) студента к защите отчета по практике;
- организовать и провести процедуру защиты отчета;
- представить в деканат факультета отчет об итогах прохождения студентами учебной практики.

#### 5. СОДЕРЖАНИЕ УЧЕБНОЙ ПРАКТИКИ

В процессе прохождения практики студент осваивает виды работ, которые практикант непосредственно выполняет на своем рабочем месте в количестве 108 часов:

Код компетенции	Вид работы	Содержание работы	Объем часов
ПК 3.1, ОК 1-9.	Подбор способов, режимов и сроков хранения растениеводческой продукции. Подбор режимов и сроков хранения продукции животноводства (яиц).	Изучение методов, способов и режимов хранения продукции растениеводства и животноводства.	22
ПК 3.2., ОК 1-9.	Отбор проб для оценки качества растениеводческой и животноводческой продукции.	Изучение ГОСТов по методам отбора проб и качественным показателям	20

	ческой продукции в период хранения	продукции.	
ПК 3.3., ОК 1-9.	Применение технологий по переработке растениеводческой продукции Изучение технологии производства пищевых куриных яиц Изучение технологии сбора и сортировки яиц Изучение технологии производства мяса птицы Изучение технологии производства мяса кроликов	Выполнение технологических операций применяемых схем.	22
ПК 3.4., ОК 1-9.	Изучение действующих стандартов и определение соответствия качества продукции их требованиям	Изучение ГОСТов по качественным показателям продукции.	22
ПК 3.5., ОК 1-9.	Подготовка растениеводческой продукции к реализации . Послеубойная обработка тушек сельскохозяйственной птицы и упаковка пищевых яиц	Контроль за хранением продукции, за соблюдением сроков и режимов.	22

## 6. СОСТАВЛЕНИЕ ОТЧЕТА ПО УЧЕБНОЙ ПРАКТИКЕ

Отчет о прохождении учебной практики должен соответствовать следующим требованиям:

- отчет составляется на стандартных листах формата А4 (страницы нумеруются)
- титульный лист должен содержать следующие основные сведения: наименование вуза, название отчета, ф.и.о. студента, место прохождения практики, руководитель практики от университета (Приложение 1);
- дневник прохождения учебной практики (Приложение 2);



Отчет подписывается студентом и сдается на кафедру не позднее даты утвержденной планом учебного процесса.

### **Требования к отчету о практике:**

Отчет должен быть напечатан, скреплен, страницы пронумерованы. Параметры страниц: поля - верхнее - 2 см., нижнее, левое и правое –2,5 см, шрифт - Times New Roman , кегль шрифта –14, Формат А-4.

### **Структура отчета:**

- Титульный лист (приложение 1)
- Содержание (приложение 2)
- Введение

Во введении необходимо указать сроки практики, место прохождения практики, цели практики.

- Основной текст отчета
- Выводы

В выводах студент описывает полученные навыки, умения.

- Список литературы

Отчет подписывается практикантом.

Данные отчета должны соответствовать дневнику практики.

Защита отчетов по учебной практике проходит на выпускающей кафедре. Результатом защиты является оценка в форме зачета.

МИНИСТЕРСТВО СЕЛЬСКОГО ХОЗЯЙСТВА РОССИЙСКОЙ ФЕДЕРАЦИИ  
ФЕДЕРАЛЬНОЕ ГОСУДАРСТВЕННОЕ БЮДЖЕТНОЕ ОБРАЗОВАТЕЛЬНОЕ УЧРЕ-  
ЖДЕНИЕ ВЫСШЕГО ОБРАЗОВАНИЯ «БЕЛГОРОДСКИЙ ГОСУДАРСТВЕННЫЙ АГ-  
РАРНЫЙ УНИВЕРСИТЕТ ИМЕНИ В.Я. ГОРИНА»

---

ОТЧЕТ  
ПО УЧЕБНОЙ ПРАКТИКЕ

Специальность \_\_\_\_\_  
Код и наименование

Код и наименование профессионального модуля

Студента(ки) \_\_\_\_\_ курса \_\_\_\_\_ группы  
форма обучения \_\_\_\_\_  
(очная, заочная)

(Фамилия, имя, отчество)

Место практики

(Название организации)

Срок практики с «\_\_» \_\_\_\_ 20\_\_ г. по «\_\_» \_\_\_\_ 20\_\_ г.

Руководитель практики

\_\_\_\_\_   
должность

\_\_\_\_\_   
подпись

\_\_\_\_\_   
ФИО

Итоговая оценка по практике \_\_\_\_\_

Майский, 201\_\_ г

## СОДЕРЖАНИЕ

		Стр.
1	Введение	.....
2	Основная часть	.....
3	Выводы	.....
4	Список литературы	.....
5	Приложения	.....

## **1. Введение**

Цели и задачи учебной практики по профессиональному модулю

---

Цели учебной практики:

- приобретение необходимых умений (*из стандарта по модулю*)
- приобретение первоначального практического опыта: (*из стандарта по модулю*)

Задачи учебной практики:

- приобретение практического опыта по виду профессиональной деятельности
- 

*(из стандарта по модулю)*

для формирования общих компетенций: (*из стандарта по модулю*)  
и профессиональных компетенций (*из стандарта по модулю*)

## **2. Основная часть**

*Отчёт о выполнении ежедневных заданий и описание изученных и отработанных задач, включая ситуационные, связанных с освоением профессиональных компетенций, изложенных в программе практики;*

## **3. Выводы**

*Выводы должны соответствовать целям и задачам практики, сформулированы кратко и чётко.*

## **4. Список литературы**

*Начинается с перечня нормативно-правовых документов. За ними располагаются методические и учебные пособия, периодические издания, адреса веб-сайтов. Все источники перечисляются в алфавитном порядке, иностранные материалы следуют после русских. Минимальное количество источников – 5.*

« \_\_\_\_\_ » \_\_\_\_\_ 201\_\_ г.

\_\_\_\_\_ *Подпись*

\_\_\_\_\_ *Ф.И.О*

