

Документ подписан простой электронной подписью

Информация о владельце:

ФИО: Алейник Станислав Николаевич

Должность: Ректор

Дата подписания: 17.02.2021 14:56:59

Уникальный идентификатор:

5258223550ea9fbeb23726a1609b644b33d8986ab62558916388f917a1551f6c

**МИНИСТЕРСТВО СЕЛЬСКОГО ХОЗЯЙСТВА РОССИЙСКОЙ
ФЕДЕРАЦИИ ФЕДЕРАЛЬНОЕ ГОСУДАРСТВЕННОЕ БЮДЖЕТНОЕ
ОБРАЗОВАТЕЛЬНОЕ УЧРЕЖДЕНИЕ ВЫСШЕГО ОБРАЗОВАНИЯ
«БЕЛГОРОДСКИЙ ГОСУДАРСТВЕННЫЙ АГРАРНЫЙ УНИВЕРСИТЕТ
ИМ. В.Я. ГОРИНА»**

ФАКУЛЬТЕТ ПО ЗАОЧНОМУ ОБРАЗОВАНИЮ И МЕЖДУНАРОДНОЙ РАБОТЕ

«УТВЕРЖДАЮ»

Декан факультета по заочному
образованию и международной работе



Литвиненко Т.Ю.

« 09 » _____ 2020 года

**РАБОЧАЯ ПРОГРАММА
УЧЕБНОЙ ПРАКТИКИ**

**ПМ.03 Выполнение работ по одной или нескольким профессиям рабочих,
должностям служащих (18511 Слесарь по ремонту автомобилей)**

**специальность: 23.02.03 Техническое обслуживание и ремонт
автомобильного транспорта (базовый уровень)**

п. Майский, 2020 г.

Программа разработана в соответствии с Федеральным законом от 29.12.2012 г. № 273-ФЗ "Об образовании в Российской Федерации", с приказом Министерства образования и науки РФ от 14.06.2013 г. № 464 «Об утверждении Порядка организации и осуществления образовательной деятельности по образовательным программам среднего профессионального образования», приказом Министерства образования и науки РФ от 18.04.2013 г. № 291 «Об утверждении Положения о практике обучающихся, осваивающих основные профессиональные образовательные программы среднего профессионального образования», ФГОС СПО по специальности 23.02.03 Техническое обслуживание и ремонт автомобильного транспорта (базовый уровень), «Положением о практике обучающихся, осваивающих основные образовательные программы Белгородского государственного аграрного университета им. В.Я. Горина».

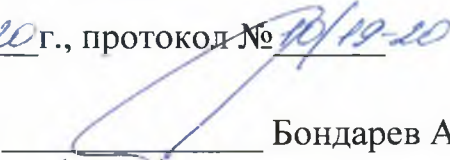
Организация-разработчик: ФГБОУ ВО Белгородский ГАУ

Разработчик:

Романченко М.И., к.т.н., доцент кафедры технического сервиса в АПК
Порицкий В.М., преподаватель


Рассмотрена на заседании кафедры технического сервиса в АПК

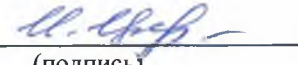
«17» 06 2020 г., протокол № 10/19-20

Заведующий кафедрой  Бондарев А.В.
(подпись)

Одобрена методической комиссией инженерного факультета

«04» 04 2020 г., протокол № 9-19/20

Председатель методической комиссии  Слободюк А.П.
(подпись)

Руководитель ППССЗ  Цыпкина И.В.
(подпись)

СОДЕРЖАНИЕ

1. ЦЕЛИ И ЗАДАЧИ УЧЕБНОЙ ПРАКТИКИ ПО ПРОФЕССИОНАЛЬНОМУ МОДУЛЮ ПМ.03.....	4
2. ОРГАНИЗАЦИЯ И ПОРЯДОК ПРОВЕДЕНИЯ УЧЕБНОЙ ПРАКТИКИ.....	5
3. ТРЕБОВАНИЯ К СТУДЕНТУ ПРИ ПРОХОЖДЕНИИ ПРАКТИКИ	6
4. ОБЯЗАННОСТИ РУКОВОДИТЕЛЯ ПРАКТИКИ.....	6
5. СОДЕРЖАНИЕ УЧЕБНОЙ ПРАКТИКИ.....	7
6. СОСТАВЛЕНИЕ ОТЧЕТА ПО УЧЕБНОЙ ПРАКТИКЕ.....	8
7. ПРИЛОЖЕНИЯ.....	9

1. ЦЕЛИ И ЗАДАЧИ УЧЕБНОЙ ПРАКТИКИ ПО ПРОФЕССИОНАЛЬНОМУ МОДУЛЮ ПМ.03

«Выполнение работ по одной или нескольким профессиям рабочих, должностям служащих (18511 Слесарь по ремонту автомобилей)»

1.1. Область применения рабочей программы

Рабочая программа учебной практики (далее - программа) – является частью программы подготовки специалистов среднего звена в соответствии с ФГОС по специальности СПО 23.02.03 Техническое обслуживание и ремонт автомобильного транспорта в составе профессионального модуля ПМ.03 Выполнение работ по одной или нескольким профессиям рабочих, должностям служащих в части освоения основного вида профессиональной деятельности (ВПД) **Выполнение работ по рабочей профессии «18511 Слесарь по ремонту автомобилей»** и соответствующих профессиональных компетенций (ПК):

ПК 1.1. Организовывать и проводить работы по техническому обслуживанию и ремонту автотранспорта.

ПК 1.2. Осуществлять технический контроль при хранении, эксплуатации, техническом обслуживании и ремонте автотранспорта.

ПК 1.3. Разрабатывать технологические процессы ремонта узлов и деталей.

1.2. Цели и задачи учебной практики – требования к результатам учебной практики:

Учебная практика направлена на формирование у обучающихся умений:

- определять метод обработки деталей;
- выбирать инструмент и приспособления для слесарных работ;
- определять состояние инструмента;
- готовить рабочее место и инструмент к работе;
- пользоваться необходимым инструментом;
- оценивать качество слесарных работ;

приобретение первоначального практического опыта:

- работы слесарным, токарным, кузнечным и сварочным инструментом и оборудованием;
- снятия и установки простых соединений и узлов автомобиля;
- разборка и сборки простых узлов автомобилей;

для последующего освоения ими общих и профессиональных компетенций.

1.3. Результаты учебной практики

Результатом учебной практики является получение первоначального практического опыта в овладении обучающимися вида профессиональной деятельности Выполнение работ по рабочей профессии «Слесарь по ремонту автомобилей», в том числе профессиональными (ПК) и общими (ОК) компетенциями:

Код	Наименование результата обучения
ПК 1.1.	Организовывать и проводить работы по техническому обслуживанию и ремонту автотранспорта.
ПК 1.2.	Осуществлять технический контроль при хранении, эксплуатации, техническом обслуживании и ремонте автотранспорта.
ПК 1.3.	Разрабатывать технологические процессы ремонта узлов и деталей.
ОК 1.	Понимать сущность и социальную значимость своей будущей профессии, проявлять к ней устойчивый интерес.
ОК 2.	Организовывать собственную деятельность, выбирать типовые методы и способы выполнения профессиональных задач, оценивать их эффективность и качество.
ОК 3.	Принимать решения в стандартных и нестандартных ситуациях и нести за них ответственность.
ОК 4.	Осуществлять поиск и использование информации, необходимой для эффективного выполнения профессиональных задач, профессионального и личностного развития.
ОК 5.	Использовать информационно-коммуникационные технологии в профессиональной деятельности.
ОК 6.	Работать в коллективе и команде, эффективно общаться с коллегами, руководством, потребителями.
ОК 7.	Брать на себя ответственность за работу членов команды (подчиненных), за результат выполнения заданий.
ОК 8.	Самостоятельно определять задачи профессионального и личностного развития, заниматься самообразованием, осознанно планировать повышение квалификации.
ОК 9.	Ориентироваться в условиях частой смены технологий в профессиональной деятельности.

2. ОРГАНИЗАЦИЯ И ПОРЯДОК ПРОВЕДЕНИЯ УЧЕБНОЙ ПРАКТИКИ

Учебная практика проводится на базе ФГБОУ ВО Белгородского ГАУ в соответствии с учебным планом. Сроки проведения практики устанавливаются в соответствии с графиком учебного процесса. Продолжительность учебной практики 5 недель (180 часов).

Ответственность за организацию и проведение учебной практики несет выпускающая кафедра.

За неделю до начала практики проводится собрание студентов, на котором студентам разъясняются цели и задачи практики, даются методические советы по выполнению программы практики, обращается внимание на содержание и форму отчетной документации, представляемой студентами на защиту практики.

3. ТРЕБОВАНИЯ К СТУДЕНТУ ПРИ ПРОХОЖДЕНИИ ПРАКТИКИ

До начала практики студент обязан:

- ознакомиться с методическими и инструктивными материалами о практике и пройти собеседование у руководителя практики;
- принять участие в собрании студентов;

Во время прохождения практики студент обязан:

- максимально использовать отведенное для практики время, в установленные сроки, в полном объеме и с высоким качеством выполнять все задания предусмотренные программой практики;
- вести дневник практики, в котором ежедневно кратко записывать определенные сведения о проделанной в течение дня работе;
- рационально распределить время для своевременной подготовки отчета о прохождении практики.

По окончании практики студент обязан:

- своевременно представить руководителю практики отчетную документацию о практике.

4. ОБЯЗАННОСТИ РУКОВОДИТЕЛЯ ПРАКТИКИ

Руководителем практики, как правило, назначается преподаватель, ведущий МДК в составе соответствующего профессионального модуля.

Руководитель практики обязан:

- разработать программу практики и обеспечить её выполнение;
- провести организационное собрание со студентами;
- провести инструктаж студентов по технике безопасности;
- контролировать посещаемость студентов;
- оказывать студентам методическую помощь по выполнению программы практики.
- изучить отчетную документацию студента о практике и принять решение о допуске (или не допуске) студента к защите отчета по практике;
- организовать и провести процедуру защиты отчета;
- представить в деканат факультета отчет об итогах прохождения студентами учебной практики.

5. СОДЕРЖАНИЕ УЧЕБНОЙ ПРАКТИКИ

В процессе прохождения практики студент осваивает виды работ, которые практикант непосредственно выполняет на своем рабочем месте:

Код компетенции	Вид работы	Содержание работы	Объем часов
ПК 1.1, ОК 1, ОК 2, ОК 4, ОК 5, ОК 6, ОК 7, ОК 9.	Разборочно-сборочные работы	Разборка и сборка простых узлов автомобиля.	15
	Разборочно-сборочные работы	Разборка и сборка грузовых автомобилей (кроме специальных и дизельных), легковых автомобилей, автобусов длиной до 9,5 м.	15
	Слесарно-механические работы	Рубка зубилом, резка ножовкой, опиление, зачистка заусенцев, промывка, чистка и смазка деталей, резка, прогонка резьбы, сверление отверстий по кондуктору в автомобиле, очистка от грязи, мойка после разборки,	30
ПК 1.2, ОК 1, ОК 2, ОК 5, ОК 6, ОК 7, ОК 8.	Ремонтные работы	Ремонт простых соединений и узлов автомобилей.	30
	Электро-технические работы	Снятие и установка несложной осветительной арматуры.	15
	Электро-технические работы	Разделка, сращивание, изоляция и пайка проводов.	15
ПК 1.3, ОК 1, ОК 2, ОК 3, ОК 4, ОК 6, ОК 7, ОК 9.	Крепежные работы	Выполнение крепежных работ при первом техническом обслуживании	15
	Крепежные работы	Выполнение крепежных работ при втором техническом	15

		обслуживании	
	Работы по устранению не- исправностей	Устранение выяв- ленных мелких неис- правностей.	30

6. СОСТАВЛЕНИЕ ОТЧЕТА ПО УЧЕБНОЙ ПРАКТИКЕ

Отчет о прохождении учебной практики должен соответствовать следующим требованиям:

- отчет составляется на стандартных листах формата А4 (страницы нумеруются);

- титульный лист должен содержать следующие основные сведения: наименование вуза, название отчета, ф.и.о. студента, место прохождения практики, руководитель практики от университета (Приложение 1);

- дневник прохождения учебной практики (Приложение 2);

Отчет подписывается студентом и сдается на кафедру не позднее даты утвержденной планом учебного процесса.

Требования к отчету о практике:

Отчет должен быть напечатан, скреплен, страницы пронумерованы. Параметры страниц: поля - верхнее - 2 см., нижнее, левое и правое –2,5 см, шрифт - Times New Roman , кегль шрифта –14, Формат А-4.

Структура отчета:

- Титульный лист (приложение 1)
- Содержание (приложение 2)
- Введение

Во введении необходимо указать сроки практики, место прохождения практики, цели практики.

- Основной текст отчета
- Выводы

В выводах студент описывает полученные навыки, умения.

- Список литературы

Отчет подписывается практикантом.

Данные отчета должны соответствовать дневнику практики.

Защита отчетов по учебной практике проходит на выпускающей кафедре. Результатом защиты является оценка в форме зачета.

МИНИСТЕРСТВО СЕЛЬСКОГО ХОЗЯЙСТВА РОССИЙСКОЙ ФЕДЕРАЦИИ ФЕДЕРАЛЬНОЕ ГОСУДАРСТВЕННОЕ БЮДЖЕТНОЕ ОБРАЗОВАТЕЛЬНОЕ УЧРЕЖДЕНИЕ ВЫСШЕГО ОБРАЗОВАНИЯ «БЕЛГОРОДСКИЙ ГОСУДАРСТВЕННЫЙ АГРАРНЫЙ УНИВЕРСИТЕТ ИМЕНИ В.Я. ГОРИНА»

ОТЧЕТ ПО УЧЕБНОЙ ПРАКТИКЕ

Специальность _____
Код и наименование _____

Код и наименование профессионального модуля _____

Студента(ки) _____ курса _____ группы
форма обучения _____
(очная, заочная)

_____ (Фамилия, имя, отчество)

Место практики _____

_____ (Название организации)

Срок практики с «__» _____ 20__ г. по «__» _____ 20__ г.

Руководитель практики _____

_____ должность

_____ подпись

_____ ФИО

Итоговая оценка по практике _____

Майский, 20__ г

СОДЕРЖАНИЕ

		Стр.
1	Введение
2	Основная часть
3	Выводы
4	Список литературы
5	Приложения

1. Введение

Цели и задачи учебной практики по профессиональному модулю

Цели учебной практики:

- приобретение необходимых умений (*из стандарта по модулю*)
- приобретение первоначального практического опыта: (*из стандарта по модулю*)

Задачи учебной практики:

- приобретение практического опыта по виду профессиональной деятельности
-

(из стандарта по модулю)

для формирования общих компетенций: (*из стандарта по модулю*)
и профессиональных компетенций (*из стандарта по модулю*)

2. Основная часть

Отчёт о выполнении ежедневных заданий и описание изученных и отработанных задач, включая ситуационные, связанных с освоением профессиональных компетенций, изложенных в программе практики;

3. Выводы

Выводы должны соответствовать целям и задачам практики, сформулированы кратко и чётко.

4. Список литературы

Начинается с перечня нормативно-правовых документов. За ними располагаются методические и учебные пособия, периодические издания, адреса веб-сайтов. Все источники перечисляются в алфавитном порядке, иностранные материалы следуют после русских. Минимальное количество источников – 5.

« _____ » 20__ г.

Подпись

Ф.И.О

ДНЕВНИК ПРОХОЖДЕНИЯ УЧЕБНОЙ ПРАКТИКИ

Дата	Описание выполненной работы	Подпись руководителя практики
1	2	3

(Продолжение таблицы может быть перенесено на следующую страницу)