

Документ подписан простой электронной подписью
Информация о владельце:
ФИО: Алейник Станислав Николаевич
Должность: Ректор
Дата подписания: 08.07.2021 14:55:46
Уникальный программный ключ:
5258223550ea9fbeb23726a1609b644b33d8986ab6255891f288f913a1351fae

**МИНИСТЕРСТВО СЕЛЬСКОГО ХОЗЯЙСТВА РОССИЙСКОЙ ФЕДЕРАЦИИ
ФЕДЕРАЛЬНОЕ ГОСУДАРСТВЕННОЕ БЮДЖЕТНОЕ
ОБРАЗОВАТЕЛЬНОЕ УЧРЕЖДЕНИЕ ВЫСШЕГО ОБРАЗОВАНИЯ
«БЕЛГОРОДСКИЙ ГОСУДАРСТВЕННЫЙ АГРАРНЫЙ УНИВЕРСИТЕТ
ИМЕНИ В.Я.ГОРИНА»**

**УТВЕРЖДАЮ**
Технологический факультет
Декан технологического факультета
Н.С. Трубчанинова
« 19 » мая 2021 г.

РАБОЧАЯ ПРОГРАММА ДИСЦИПЛИНЫ (МОДУЛЯ)

**Информационные технологии в профессиональной
деятельности**

Направление подготовки 36.04.02 Зоотехния

**Направленность (профиль) Частная зоотехния, технология производства
продуктов животноводства**

Квалификация - магистр

Год начала подготовки: 2021

Рабочая программа дисциплины (модуля) составлена с учетом требований:

- федерального государственного образовательного стандарта высшего образования по направлению подготовки по направлению 36.04.02 Зоотехния, утвержденного приказом Министерства образования и науки РФ от 22.09. 2017 г. № 973;
- порядка организации и осуществления образовательной деятельности по образовательным программам высшего образования - программ бакалавриата, программам специалитета, программам магистратуры, утверждённого приказом Министерства образования и науки РФ от 05.04.2017 г., №301;
- профессиональный стандарт «Селекционер по племенному животноводству», утверждённый приказом Министерства труда и социальной защиты Российской Федерации от 21 декабря 2015 г. №1034н (зарегистрирован Министерством юстиции Российской Федерации 20 января 2016 г., регистрационный № 40666).

Составитель: д. ф.-м. н., профессор Ломазов В.А., к. ф.-м. н., доцент Голованова Е.В.

Рассмотрена на заседании кафедры математики, физики, химии и информационных технологий

« 12 » мая 2021 г., протокол № 9

Зав. кафедрой  Голованова Е.В.

Согласована с выпускающей кафедрой общей и частной зоотехнии

« 17 » мая 2021 г., протокол № 17

Зав. кафедрой  Татьянаичева О.Е.

Руководитель основной профессиональной образовательной программы  Маслова Н.А.

I. ЦЕЛЬ И ЗАДАЧИ ДИСЦИПЛИНЫ

1.1. Цель дисциплины – ознакомление обучающихся с основами современных информационных технологий, тенденциями их развития, в обучении обучающихся принципам построения информационных моделей, проведением анализа полученных результатов, применением современных информационных технологий в профессиональной деятельности.

1.2. Задачи заключаются:

- в усвоение основных понятий информационных технологий; в ознакомление с архитектурой, технико-эксплуатационными характеристиками и программным обеспечением современных компьютеров;
- в обучении основам работы с системным программным обеспечением (операционной системой типа Windows); с прикладным программным обеспечением: текстовым, табличным процессором и др.;
- в формировании умений и навыков эффективного использования современных персональных компьютеров для решения задач, возникающих в процессе обучения, а также задач связанных с дальнейшей профессиональной деятельностью;
- в овладении практическими навыками работы в локальных и глобальных вычислительных сетях и приемами защиты информации.

II. МЕСТО ДИСЦИПЛИНЫ В СТРУКТУРЕ ОСНОВНОЙ ОБРАЗОВАТЕЛЬНОЙ ПРОГРАММЫ (ОПОП)

2.1. Цикл (раздел) ООП, к которому относится дисциплина

Информационные технологии в профессиональной деятельности относится к дисциплинам обязательной части (Б1.О.10) основной образовательной программы.

2.2. Логическая взаимосвязь с другими частями ООП

Наименование предшествующих дисциплин, практик, на которых базируется данная дисциплина (модуль)	Данная дисциплина базируется на начальных знаниях, полученных при изучении предмета «Информационные технологии в профессиональной деятельности» основной образовательной программы бакалавриата.
Требования к предварительной подготовке обучающихся	знать: <ul style="list-style-type: none">➤ базовые понятия информатики;➤ принципы ввода и обработки информации;➤ общие принципы работы компьютера; уметь: использовать прикладные программы общего назначения; использовать телекоммуникационные технологии для решения задач, связанных с учебной деятельностью

Освоение дисциплины «Информационные технологии в профессиональной деятельности» обеспечивает подготовку студентов в области использования средств вычислительной техники, использующих автоматизированные методы анализа, расчетов и компьютерного оформления.

III. ПЕРЕЧЕНЬ ПЛАНИРУЕМЫХ РЕЗУЛЬТАТОВ ОБУЧЕНИЯ ПО ДИСЦИПЛИНЕ, СООТНЕСЕННЫХ С ПЛАНИРУЕМЫМИ РЕЗУЛЬТАТАМИ ОСВОЕНИЯ ОБРАЗОВАТЕЛЬНОЙ ПРОГРАММЫ

Коды компетенций	Формулировка компетенции	Индикаторы Достижения компетенции	Планируемые результаты обучения по дисциплине
ОПК-5	Способен оформлять специальную документацию, анализировать результаты профессиональной деятельности и представлять отчетные документы с использованием специализированных баз данных	<p>ОПК -5.1 Формирует специальную документацию для анализа результатов профессиональной деятельности</p> <p>ОПК-5.2 Анализирует результаты профессиональной деятельности и представляет отчетные документы с использованием специализированных баз данных</p>	<p>Знать: Содержание, состав, структуру информационных систем и технологий, их функции, принципы организации</p> <p>Уметь: Использовать для решения аналитических и исследовательских задач современные информационные технологии и системы; уметь автоматизировать процесс решения прикладных задач с помощью встроенных языков программирования;</p> <p>Владеть: Навыками работы с современными техническими средствами и информационными технологиями;</p> <p>Знать: состояние современного рынка прикладных программных продуктов</p> <p>Уметь: уметь организовать работу на предприятиях АПК с использованием современного программного обеспечения;</p> <p>Владеть: навыками самостоятельного принятия решений относительно выбора прикладных программ для решения задач;</p>

IV. ОБЪЕМ, СТРУКТУРА, СОДЕРЖАНИЕ ДИСЦИПЛИНЫ, ВИДЫ УЧЕБНОЙ РАБОТЫ И ФОРМЫ КОНТРОЛЯ ЗНАНИЙ

4.1 Распределение объема учебной работы по формам обучения

Вид работы (в соответствии с учебным планом)	Объем учебной работы, час	
	Очная	Заочная
Формы обучения (вносятся данные по реализуемым	3	3
Семестр изучения дисциплины	3	3
Общая трудоемкость, всего, час	108	108
<i>зачетные единицы</i>	3	3
1. Контактная работа		
1.1 Контактная аудиторная работа (всего)	22,25	18,75
В том числе:		
Лекции (<i>Лек</i>)	6	4
Лабораторные занятия (<i>Лаб</i>)	16	8
Практические занятия (<i>Пр</i>)		
Установочные занятия (<i>УЗ</i>)	-	2
Предэкзаменационные консультации (<i>Конс</i>)		
Текущие консультации (<i>ТК</i>)	-	4,5
1.2 Промежуточная аттестация		
Зачет (<i>КЗ</i>)	0,25	0,25
Экзамен (<i>КЭ</i>)	-	-
Выполнение курсовой работы (проекта) (<i>КНKP</i>)	-	-
1.3 Контактная внеаудиторная работа (контроль)	15	4
в том числе по семестрам	15	4
2. Самостоятельная работа обучающихся (всего)		
70,75	85,25	
в том числе:		
Самостоятельная работа по проработке лекционного материала	10	10
Самостоятельная работа по подготовке к лабораторно-практическим занятиям	22	22
Работа над темами (вопросами), вынесенными на самостоятельное изучение	20,75	35,25
Самостоятельная работа по видам индивидуальных заданий: подготовка реферата (контрольной работы)	10	10
Подготовка к зачету	8	8

4.2 Общая структура дисциплины и виды учебной работы

Наименование модулей и разделов дисциплины	Объемы видов учебной работы по формам обучения, час							
	Очная форма обучения				Заочная форма обучения			
	Всего	Лекции	Лабораторно-практич. занятия	Самостоятельная работа	Всего	Лекции	Лабораторно-практич. занятия	Самостоятельная работа
1	2	3	4	6	7	8	9	11
3 семестр								
Модуль 1. «Информационное обеспечение технического сервиса в АПК. Технологии обработки информации»	50	4	6	40	46	2	4	40
1. Информатизация общества	12	1	1	10	11,5	0,5	1	10
2. Информация и информационные технологии	12	1	1	10	11,5	0,5	1	10
3. Инструментальная база информационных технологий	12	1	1	10	11,5	0,5	1	10
4. Базовые информационные технологии	10	1	1	8	11,5	0,5	1	10
<i>Итоговое занятие по модулю 2</i>	4	-	2	2	-	-	-	-
Модуль 2. «Компьютерные сети и телекоммуникационные технологии. Информационная безопасность»	42,75	2	10	30,75	51,25	2	4	45,25
1. Слагаемые информационной технологии	12,5	0,5	2	10	16,5	0,5	1	15
2. Информационные технологии поддержки принятия решений	15	1	4	10	16,5	1	0,5	15
3. Информационные технологии экспертных систем	13,25	0,5	2	10,75	16,25	0,5	0,5	15,25
<i>Итоговое занятие по модулю 2</i>	2	-	2					
<i>Текущие консультации</i>							4,5	
<i>Зачет</i>			0,25				0,25	
<i>Контактная аудиторная работа</i>			22,25				18,75	
<i>Контактная внеаудиторная работа</i>			15				4	
<i>Самостоятельная работа</i>			70,75				85,25	

Наименование модулей и разделов дисциплины	Объемы видов учебной работы по формам обучения, час							
	Очная форма обучения				Заочная форма обучения			
	Всего	Лекции	Лабораторно-практич. занятия	Самостоятельная работа	Всего	Лекции	Лабораторно-практич. занятия	Самостоятельная работа
1	2	3	4	6	7	8	9	11
3 семестр								
<i>Итого</i>	108				108			

4.3 Содержание дисциплины

Наименование и содержание модулей и разделов дисциплины
Модуль 1 «Методологические и теоретические основы моделирования и проектирования»
1 Предмет, задачи и структура дисциплины. Основы моделирования
1.1 Основные понятия моделирования
1.2 Классификация моделей.
1.3 Особенности математических моделей
1.4 Этапы математического моделирования
2. Оптимизационные модели
2.1 Общая задача оптимизации.
2.2 Методы решения задач линейной оптимизации
2.3 Методы решения задач многокритериальной оптимизации
3. Динамические модели
3.1 Общие принципы моделирования динамических процессов
3.2 Теория временных рядов
3.3 Имитационное моделирование динамических процессов.
3.4 Задачи управления
Модуль 2 Информационное обеспечение проектирования экономических систем
1. Моделирование управления экономическими системами
1.1 Моделирование управления системами в условиях рыночной конкуренции
1.2 Моделирование управления системами в условиях сотрудничества
1.3 Моделирование управления системами в условиях неопределенности.
2. Информационное обеспечение проектирования экономических систем
2.1 Применение средств проектирования при решении экономических

задач

2.2 Применение систем поддержки принятия решений (СППР) и экспертных систем при решении экономических задач

V. ОЦЕНКА ЗНАНИЙ И ФОНД ОЦЕНОЧНЫХ СРЕДСТВ ДЛЯ ПРОВЕДЕНИЯ ТЕКУЩЕГО КОНТРОЛЯ ЗНАНИЙ И ПРОМЕЖУТОЧНОЙ АТТЕСТАЦИИ ОБУЧАЮЩИХСЯ ПО ДИСЦИПЛИНЕ

5.1 Формы контроля знаний, рейтинговая оценка и формируемые компетенции (дневная форма обучения)

Наименование рейтингов, модулей и блоков	Формируемые компетенции	Объем учебной работы				Форма контроля знаний	Количество баллов (min)	Количество баллов (max)
		Общая трудоёмкость	Лекции	Лаборат.-практические занятия	Самостоятельная работа			
Всего по дисциплине	ОПК-5	108	6	16	70,75	Зачет	51	100
<i>I Входной рейтинг</i>						Тестирование	5	5
<i>II Рубежный рейтинг</i>						Сумма баллов за модули	36	60
Модуль 1. «Информационное обеспечение технического сервиса в АПК. Технологии обработки информации»	ОПК-5	50	4	6	40		20	30
1. Информатизация общества		12	1	1	10	Устный опрос	3	6
2. Информация и информационные технологии		12	1	1	10	Устный опрос	3	6
3. Инструментальная база информационных технологий		12	1	1	10	Устный опрос	4	6
4. Базовые информационные технологии		10	1	1	8	Устный опрос	5	7
<i>Итоговое занятие по модулю I</i>		4	-	2	2	Тестирование	5	5
Модуль 2. «Компьютерные сети и телекоммуникационные технологии. Информационная безопасность»	ОПК-5	42,75	2	10	30,75		16	30
1. Слагаемые информационной технологии		12,5	0,5	2	10	Устный опрос	3	7
2. Информационные технологии поддержки принятия		15	1	4	10	Устный опрос	3	8

решений								
3. Информационные технологии экспертных систем		13,2 5	0,5	2	10,7 5	Устный опрос	4	10
<i>Итоговое занятие по модулю 2</i>		2	-	2		Тестирование	5	5
<i>III Творческий рейтинг</i>							5	5
<i>IV Выходной рейтинг</i>	ОПК-5	144	6	10	112, 75		5	30

5.2 Оценка знаний студента

5.2.1. Основные принципы рейтинговой оценки знаний

Оценка знаний по дисциплине осуществляется согласно положению «О единых требованиях к контролю и оценке результатов обучения: Методические рекомендации по практическому применению модульно-рейтинговой системы обучения.»

Уровень развития компетенций оценивается с помощью рейтинговых баллов.

Рейтинги	Характеристика рейтингов	Максимум баллов
Входной	Отражает степень подготовленности студента к изучению дисциплины. Определяется по итогам входного контроля знаний на первом практическом занятии.	5
Рубежный	Отражает работу студента на протяжении всего периода изучения дисциплины. Определяется суммой баллов, которые студент получит по результатам изучения каждого модуля.	60
Творческий	Результат выполнения студентом индивидуального творческого задания различных уровней сложности, в том числе, участие в различных конференциях и конкурсах на протяжении всего курса изучения дисциплины.	5
Выходной	Является результатом аттестации на окончательном этапе изучения дисциплины по итогам сдачи зачета. Отражает уровень освоения информационно-теоретического компонента в целом и основ практической деятельности в частности.	30
Общий рейтинг	Определяется путём суммирования всех рейтингов	100

Итоговая оценка компетенций студента осуществляется путём автоматического перевода баллов общего рейтинга в стандартные оценки.

Неудовлетворительно	Удовлетворительно	Хорошо	Отлично
менее 51 балла	51-67 баллов	68-85 баллов	86-100 баллов

5.2.3. Критерии оценки знаний студента на зачете

На зачете студент проходит тестирование (тестовые задания открытого типа, 6 заданий в каждом варианте).

Оценка знаний осуществляется на основании следующих критериев:

- всестороннее систематическое и глубокое знание учебно-программного материала, умение свободно выполнять задания, предусмотренные программой, усвоивший основную и знакомый с дополнительной литературой, рекомендованной программой, усвоивший взаимосвязь основных понятий дисциплины и их значение для приобретаемой профессии, проявившим творческие способности в понимании, изложении и использовании учебно-программного материала;

- систематический характер знаний по дисциплине и способность к их самостоятельному пополнению и обновлению в ходе дальнейшей учебной работы и профессиональной деятельности;

- знания основного учебно-программного материала в объеме, необходимом для дальнейшей учебы, справляющийся с выполнением заданий, предусмотренных программой.

Не сдавшим зачет считается студент, обнаруживший пробелы в знаниях основного учебно-программного материала, допустивший принципиальные ошибки в выполнении предусмотренных программой заданий, который не может продолжать обучение без дополнительных занятий по соответствующей дисциплине.

5.3. Фонд оценочных средств. Типовые контрольные задания или иные материалы, необходимые для оценки формируемых компетенций по дисциплине (приложение 1)

VI. УЧЕБНО-МЕТОДИЧЕСКОЕ И ИНФОРМАЦИОННОЕ ОБЕСПЕЧЕНИЕ ДИСЦИПЛИНЫ

6.1 Основная учебная литература

1. Ниматулаев, М.

М. Информационные технологии в профессиональной деятельности : учебник / М.М. Ниматулаев. - 1. - Москва : ООО "Научно-издательский центр ИНФРА-М", 2021. - 250 с.

<http://znanium.com/catalog/document/?pid=1178780&id=363412>

6.2. Дополнительная литература

1. Word 2010: способы и методы создания профессионально оформленных документов : учеб. пособие / Я.Г. Радаева. — М. : ФОРУМ : ИНФРА-М, 2017. — 159 с - <http://znanium.com/bookread2.php?book=773478>

2. Ниматулаев, М.

М. Информационные технологии в профессиональной деятельности : учебник / М.М. Ниматулаев. - 1. - Москва : ООО "Научно-издательский центр ИНФРА-М", 2020. - 250 с.

<http://znanium.com/catalog/document/?pid=1031122&id=359728>

3. Базовые средства программирования на Visual Basic в среде Visual Studio Net. Практикум: Учебное пособие / Шакин В.Н. - М.: Форум, НИЦ ИНФРА-М, 2015. - 288 с. - <http://znanium.com/bookread2.php?book=502047>

4. Основы работы в Microsoft Office 2013: Учебное пособие / А.В. Кузин, Е.В. Чумакова. - М.: Форум: НИЦ ИНФРА-М, 2015. - 160 с. - <http://znanium.com/bookread2.php?book=495075>

6.3. Учебно-методическое обеспечение самостоятельной работы обучающихся по дисциплине

Самостоятельная работа обучающихся заключается в инициативном поиске информации о наиболее актуальных проблемах, которые имеют большое практическое значение и являются предметом научных дискуссий в рамках изучаемой дисциплины.

Самостоятельная работа планируется в соответствии с календарными планами рабочей программы по дисциплине и в методическом единстве с тематикой учебных аудиторных занятий.

6.3.1. Методические указания по освоению дисциплины

Вид учебных занятий	Организация деятельности студента
Лекция	Написание конспекта лекций: кратко, схематично, последовательно фиксировать основные положения, выводы, формулировки, обобщения; пометить важные мысли, выделять ключевые слова, термины. Проверка терминов, понятий с помощью энциклопедий, словарей, справочников с выписыванием толкований в тетрадь. Обозначить вопросы, термины, материал, который вызывает трудности, пометить и попытаться найти ответ в рекомендуемой литературе. Если самостоятельно не удастся разобраться в материале, необходимо сформулировать вопрос и задать преподавателю на консультации, на практическом занятии.
Практические занятия	Проработка рабочей программы, уделяя особое внимание целям и задачам структуре и содержанию дисциплины. Конспектирование источников. Работа с конспектом лекций, подготовка ответов к контрольным вопросам, просмотр рекомендуемой литературы, работа с текстом. Прослушивание аудио- и видеозаписей по заданной теме.
Самостоятельная работа	Знакомство с электронной базой данных кафедры растениеводства, селекции и овощеводства, основной и дополнительной литературой, включая справочные издания, зарубежные источники, конспект основных положений, терминов, сведений, требующих для запоминания и являющихся основополагающими в этой теме. Составление аннотаций к прочитанным литературным источникам и др. Написание реферата по теме предложенной преподавателем или выбранной самостоятельно. Тестирование - система стандартизированных заданий, позволяющая автоматизировать процедуру измерения уровня знаний и умений обучающегося. Контрольная работа - средство проверки умений применять полученные знания для решения задач определенного типа по теме или разделу.
Подготовка к зачету	При подготовке к зачету необходимо ориентироваться на конспекты лекций, рекомендуемую литературу, полученные навыки по решению ситуационных задач

6.4. Ресурсы информационно-телекоммуникационной сети «Интернет», современные профессиональные базы данных, информационные справочные системы

1. Международная информационная система по сельскому хозяйству и смежным с ним отраслям «AGRIS (Agricultural Research Information System)» – Режим досту-

- па: <http://agris.fao.org>
2. Сельское хозяйство: всё о земле, растениеводство в сельском хозяйстве – Режим доступа: <https://selhozyajstvo.ru/>
 3. Всероссийский институт научной и технической информации – Режим доступа: <http://elibrary.ru/defaultx.asp>
 4. Научная электронная библиотека – Режим доступа: <http://www2.viniti.ru>
 5. Министерство сельского хозяйства РФ – Режим доступа: <http://www.mcx.ru/>
 6. Национальный агрономический портал - сайт о сельском хозяйстве России – Режим доступа: <http://agronationale.ru/>
 7. Научные поисковые системы: каталог научных ресурсов, ссылки на специализированные научные поисковые системы, электронные архивы, средства поиска статей и ссылок – Режим доступа: <http://www.scintific.narod.ru/>
 8. Российская Академия наук: структура РАН; инновационная и научная деятельность; новости, объявления, пресса – Режим доступа: <http://www.ras.ru/>
 9. Российская Научная Сеть: информационная система, нацеленная на доступ к научной, научно-популярной и образовательной информации – Режим доступа: <http://nature.web.ru/>
 10. Научно-технический портал: «Независимый научно-технический портал» - публикации в Интернет научно-технических, инновационных идей и проектов (изобретений, технологий, научных открытий), особенно относящихся к энергетике (электроэнергетика, теплоэнергетика), переработке отходов и очистке воды – Режим доступа: <http://ntpo.com/>
 11. Центральная научная сельскохозяйственная библиотека – Режим доступа: <http://www.cnshb.ru/>
 12. АГРОПОРТАЛ. Информационно-поисковая система АПК – Режим доступа: <http://www.agroportal.ru>
 13. Российская государственная библиотека – Режим доступа: <http://www.rsl.ru>
 14. Российское образование. Федеральный портал – Режим доступа: <http://www.edu.ru>
 15. Электронная библиотека «Наука и техника»: книги, статьи из журналов, биографии – Режим доступа: – Режим доступа: <http://n-t.ru/>
 16. Науки, научные исследования и современные технологии – Режим доступа: <http://www.nauki-online.ru/>
 17. Электронно-библиотечная система (ЭБС) "AgriLib" – Режим доступа: <http://ebs.rgazu.ru>
 18. ЭБС «ZNANIUM.COM» – Режим доступа: – Режим доступа: <http://znanium.com>
 19. Электронно-библиотечная система издательства «Лань» – Режим доступа: <http://e.lanbook.com/books>
 20. Информационное правовое обеспечение «Гарант» (для учебного процесса) – Режим доступа: <http://www.garant.ru>
 21. СПС Консультант Плюс: Версия Проф – Режим доступа: <http://www.consultant.ru>
 22. Полнотекстовая база данных «Сельскохозяйственная библиотека знаний» - <http://natlib.ru/.../643-fond-polnotekstovyx-elektronnykh-dokumentov-tsentralnoj-nauch/>

VII. МАТЕРИАЛЬНО-ТЕХНИЧЕСКОЕ ОБЕСПЕЧЕНИЕ ДИСЦИПЛИНЫ

Учебная аудитория для проведения занятий лекционного типа (Мультимедийное оборудование, экран, проектор, колонки)

Учебная аудитория для проведения занятий семинарского типа, групп-

ПОВЫХ

и индивидуальных консультаций, текущего контроля и промежуточной аттестации (Компьютерный класс для практических и лабораторных занятий, компьютеры в сборе (12 штук - Монитор ACER), стенды, доска)

Учебная аудитория для проведения лабораторных занятий (компьютерный класс для практических и лабораторных занятий, компьютеры в сборе (12 штук - Монитор ACER), стенды, доска)

Помещение для самостоятельной работы обучающихся, оснащенное компьютерной техникой с подключением к сети Интернет и электронной информационно-образовательной среде вуза.

7.1. Помещения, укомплектованные специализированной мебелью, оснащенные оборудованием и техническими средствами обучения, служащими для представления учебной информации большой аудитории

Виды помещений	Оборудование и технические средства обучения
Учебные аудитория для проведения занятий лекционного типа № 312, 324.	Специализированная мебель для обучающихся на посадочных мест. Рабочее место преподавателя: стол, стул, кафедра-трибуна напольная, доска меловая настенная. Набор демонстрационного оборудования: Ноутбук ASUS, проектор NEC, экран для демонстрации, 2 акустические колонки. Информационные стенды (планшеты настенные):
Учебные аудитории для проведения занятий лекционного типа, семинарского типа, групповых и индивидуальных консультаций, текущего контроля и промежуточной аттестации, для самостоятельной работы обучающихся с возможностью подключения к Интернету и обеспечением доступа в электронную информационно-образовательную среду Белгородского ГАУ (читальные залы библиотеки: №301, №303, №304, №312, №324	Специализированная мебель; комплект компьютерной техники в сборе (системный блок: Asus P4BGL-MX\Intel Celeron, 1715 MHz\256 Мб PC2700 DDR SDRAM\ST320014A (20 Гб, 5400 RPM, Ultra-ATA/100)\ NEC CD-ROM CD-3002A\Intel(R) 82845G/GL/GE/PE/GV Graphics Controller, монитор: Proview 777(N) / 786(N) [17" CRT], клавиатура, мышь.) в количестве 10 единиц с возможностью подключения к сети Интернет и обеспечения доступа в электронную информационнообразовательную среду Белгородского ГАУ; настенный плазменный телевизор SAMSUNG PS50C450B1 Black HD (диагональ 127 см); аудиовидео кабель HDMI
Помещение для хранения и профилактического обслуживания учебного оборудования	Специализированная мебель: 3 стола, 2 полумягких стула, 3 тумбочки, 2 книжных шкафа, 1 шкаф платяной двухстворчатый, 1 сейф. Рабочее место лаборанта: компьютер (системный блок, монитор клавиатура мышь), МФУBROTHER (принтер, сканер, ксерокс).

7.2. Комплект лицензионного и свободно распространяемого программ-

ного обеспечения, в том числе отечественного производства

Виды помещений	Оборудование
<p>Учебная аудитория для проведения занятий лекционного типа № 312,324.</p>	<p>MS Windows WinStrtr 7 Acadm Legalization RUS OPL NL. Договор №180 от 12.02.2011. Срок действия лицензии – бессрочно; MS Office Std 2010 RUS OPL NL Acadm. Договор №180 от 12.02.2011. Срок действия лицензии – бессрочно; Anti-virus Kaspersky Endpoint Security для бизнеса (Сублицензионный договор №28 от 08.11.2018) - 522 лицензия. Срок действия лицензии с 08.11.2018 по 08.11.2019</p>
<p>Учебная аудитория для проведения занятий лекционного типа, семинарского типа, групповых и индивидуальных консультаций, текущего контроля и промежуточной аттестации, для самостоятельной работы обучающихся с возможностью подключения к Интернету и обеспечением доступа в электронную информационно-образовательную среду Белгородского ГАУ (читальные залы библиотеки): №301, №303, №312, №304, №312, №324</p>	<p>MS Windows WinStrtr 7 Acadm Legalization RUS OPL NL. Договор №180 от 12.02.2011. Срок действия лицензии – бессрочно; MS Office Std 2010 RUS OPL NL Acadm. Договор №180 от 12.02.2011. Срок действия лицензии – бессрочно; Anti-virus Kaspersky Endpoint Security для бизнеса (Сублицензионный договор №28 от 08.11.2018) - 522 лицензия. Срок действия лицензии с 08.11.2018 по 08.11.2019 Microsoft Imagine Premium Electronic Software Delivery. Сублицензионный договор №937/18 на передачу неисключительных прав от 16.11.2018. Срок действия лицензии- бессрочно. MS Office Std 2010 RUSOPLNL Acadm. Договор №180 от 12.02.2011. Срок действия лицензии – бессрочно. Anti-virus Kaspersky Endpoint Security для бизнеса (Сублицензионный договор №28 от 08.11.2018).Срок действия лицензии с 08.11.2018 по 08.11.2019 Информационно правовое обеспечение "Гарант" (для учебного процесса). Договор №ЭПС-12-119 от 01.09.2012. Срок действия - бессрочно. СПС КонсультантПлюс: Версия Проф. Консультант Финансист. КонсультантПлюс: Консультации для бюджетных организаций. Договор от 01.01.2017. Срок действия - бессрочно. RHVoice-v0.4-a2 синтезатор речи Программа Balabolka (portable) для чтения вслух текстовых файлов. Программа экранного доступа NDVA</p>
<p>Помещение для хранения и профилактического обслуживания учебного оборудования</p>	<p>MS Windows WinStrtr 7 Acadm Legalization RUS OPL NL. Договор №180 от 12.02.2011. Срок действия лицензии – бессрочно; MS Office Std 2010 RUS OPL NL Acadm. Договор №180 от 12.02.2011. Срок действия лицензии – бессрочно; Anti-virus Kaspersky Endpoint Security для бизнеса (Сублицензионный договор №28 от 08.11.2018) - 522</p>

	лицензия. Срок действия лицензии с 08.11.2018 по 08.11.2019
--	--

ФОНД ОЦЕНОЧНЫХ СРЕДСТВ
для проведения промежуточной аттестации обучающихся

**дисциплины «Информационные технологии в
профессиональной деятельности»**

Направление подготовки/специальность: 36.04.02 – Зоотехния

Направленность (профиль): Частная зоотехния, технология производства
продуктов животноводства

Квалификация: магистр

Майский, 2021

1. Перечень компетенций с указанием этапов их формирования в процессе освоения образовательной программы

Код контролируемой компетенции	Формулировка контролируемой компетенции	Индикаторы достижения компетенции	Этап (уровень) освоения компетенции	Планируемые результаты обучения	Наименование модулей и (или) разделов дисциплины	Наименование оценочного средства	
						Текущий контроль	Промежуточная аттестация
ОПК-5	Способен оформлять специальную документацию, анализировать результаты профессиональной деятельности и представлять отчетные документы с использованием специализированных баз данных	ОПК -5.1 Формирует специальную документацию для анализа результатов профессиональной деятельности ОПК-5.2 Анализирует результаты профессиональной деятельности и представляет отчетные документы с использованием специализированных баз данных	Первый этап (пороговой уровень)	<i>Знать:</i> Содержание, состав, структуру информационных систем и технологий, их функции, принципы организации <i>Знать:</i> состояние современного рынка прикладных программных продуктов	Модуль 1. «Информационное обеспечение технического сервиса в АПК. Технологии обработки информации» Модуль 2. «Компьютерные сети и телекоммуникационные технологии. Информационная безопасность»	Устный опрос, тестирование	Зачет

Код контролируемой компетенции	Формулировка контролируемой компетенции	Индикаторы достижения компетенции	Этап (уровень) освоения компетенции	Планируемые результаты обучения	Наименование модулей и (или) разделов дисциплины	Наименование оценочного средства	
						Текущий контроль	Промежуточная аттестация
ОПК-5	Способен оформлять специальную документацию, анализировать результаты профессиональной деятельности и представлять отчетные документы с использованием специализированных баз данных	ОПК -5.1 Формирует специальную документацию для анализа результатов профессиональной деятельности ОПК-5.2 Анализирует результаты профессиональной деятельности и представляет отчетные документы с использованием специализированных баз данных	Второй этап (продвинутый уровень)	Уметь: Использовать для решения аналитических и исследовательских задач современные информационные технологии и системы; уметь автоматизировать процесс решения прикладных задач с помощью встроенных языков программирования; Уметь: уметь организовать работу на предприятиях АПК с использованием современного программного обеспечения;	Модуль 1. «Информационное обеспечение технического сервиса в АПК. Технологии обработки информации» Модуль 2. «Компьютерные сети и телекоммуникационные технологии. Информационная безопасность»	Устный опрос, тестирование	Зачет

Код контролируемой компетенции	Формулировка контролируемой компетенции	Индикаторы достижения компетенции	Этап (уровень) освоения компетенции	Планируемые результаты обучения	Наименование модулей и (или) разделов дисциплины	Наименование оценочного средства	
						Текущий контроль	Промежуточная аттестация
ОПК-5	Способен оформлять специальную документацию, анализировать результаты профессиональной деятельности и представлять отчетные документы с использованием специализированных баз данных	ОПК -5.1 Формирует специальную документацию для анализа результатов профессиональной деятельности ОПК-5.2 Анализирует результаты профессиональной деятельности и представляет отчетные документы с использованием специализированных баз данных	Третий этап (высокий уровень)	Владеть: Навыками работы с современными техническими средствами и информационными технологиями; Владеть: навыками самостоятельного принятия решений относительно выбора прикладных программ для решения задач;	Модуль 1. «Информационное обеспечение технического сервиса в АПК. Технологии обработки информации» Модуль 2. «Компьютерные сети и телекоммуникационные технологии. Информационная безопасность»	Устный опрос, тестирование	Зачет

2. Описание показателей и критериев оценивания компетенций, описание шкал оценивания

Компетенция	Планируемые результаты обучения, соотнесенные с индикаторами достижения компетенции (показатели достижения заданного уровня компетенции)	Уровни и критерии оценивания результатов обучения, шкалы оценивания			
		<i>Компетентность не сформирована</i>	<i>Пороговый уровень компетентности</i>	<i>Продвинутый уровень компетентности</i>	<i>Высокий уровень</i>
		<i>Неудовлетворительно Не зачтено</i>	<i>Удовлетворительно Зачтено</i>	<i>Хорошо Зачтено</i>	<i>Отлично Зачтено</i>
1	2	3	4	5	6
ОПК-5 Способен оформлять специальную документацию, анализировать результаты профессиональной деятельности и представлять отчетные документы с использованием специализированных баз данных	ОПК -5.1 Формирует специальную документацию для анализа результатов профессиональной деятельности	<i>Не способен</i> оформлять специальную документацию, анализировать результаты профессиональной деятельности и представлять отчетные документы с использованием специализированных баз данных	<i>Частично способен</i> оформлять специальную документацию, анализировать результаты профессиональной деятельности и представлять отчетные документы с использованием специализированных баз данных	<i>Владеет способностью</i> оформлять специальную документацию, анализировать результаты профессиональной деятельности и представлять отчетные документы с использованием специализированных баз данных	<i>Свободно владеет способностью</i> оформлять специальную документацию, анализировать результаты профессиональной деятельности и представлять отчетные документы с использованием специализированных баз данных
	Знать результаты профессиональной деятельности и представляет отчетные документы с использованием специализированных баз данных	Не знает результаты профессиональной деятельности и представляет отчетные документы с использованием специализирован-	Частично знает результаты профессиональной деятельности и представляет отчетные документы с использованием спе-	Хорошо знает результаты профессиональной деятельности и представляет отчетные документы с использованием спе-	Свободно знает результаты профессиональной деятельности и представляет отчетные документы с использованием спе-

		ных баз данных	циализированных баз данных	циализированных баз данных	циализированных баз данных
	Уметь Использовать для решения аналитических и исследовательских задач современные информационные технологии и системы; уметь автоматизировать процесс решения прикладных задач с помощью встроенных языков программирования;	Не умеет Использовать для решения аналитических и исследовательских задач современные информационные технологии и системы; уметь автоматизировать процесс решения прикладных задач с помощью встроенных языков программирования;	Частично умеет Использовать для решения аналитических и исследовательских задач современные информационные технологии и системы; уметь автоматизировать процесс решения прикладных задач с помощью встроенных языков программирования;	Хорошо умеет использовать для решения аналитических и исследовательских задач современные информационные технологии и системы; уметь автоматизировать процесс решения прикладных задач с помощью встроенных языков программирования;	Свободно использовать для решения аналитических и исследовательских задач современные информационные технологии и системы; уметь автоматизировать процесс решения прикладных задач с помощью встроенных языков программирования;
	Владеть Навыками работы с современными техническими средствами и информационными технологиями;	Не владеет навыками работы с современными техническими средствами и информационными технологиями;	Частично навыками работы с современными техническими средствами и информационными технологиями;	Хорошо владеет навыками работы с современными техническими средствами и информационными технологиями;	Свободно навыками работы с современными техническими средствами и информационными технологиями;
	ОПК-5.2 Анализирует результаты профессиональной деятельности и представляет отчетные документы с использованием специализированных баз данных	<i>Не способен</i> анализировать результаты профессиональной деятельности и представляет отчетные документы с использованием	<i>Частично способен</i> анализировать результаты профессиональной деятельности и представляет отчетные документы с ис-	<i>Владеет способностью</i> анализировать результаты профессиональной деятельности и представляет отчетные документы	<i>Свободно владеет способностью</i> анализировать результаты профессиональной деятельности и представляет отчетные

		специализированных баз данных	пользованием специализированных баз данных	с использованием специализированных баз данных	документы с использованием специализированных баз данных
	Знать: состояние современного рынка прикладных программных продуктов	Не знает состояние современного рынка прикладных программных продуктов	Частично знает состояние современного рынка прикладных программных продуктов	Владеет знанием состояния современного рынка прикладных программных продуктов	Свободно знает состояние современного рынка прикладных программных продуктов
	Уметь: организовать работу на предприятиях АПК с использование современного программного обеспечения	Не умеет организовать работу на предприятиях АПК с использование современного программного обеспечения	Частично умеет организовать работу на предприятиях АПК с использование современного программного обеспечения	Способен в типовой ситуации организовать работу на предприятиях АПК с использование современного программного обеспечения обеспечения;	Способен самостоятельно организовать работу на предприятиях АПК с использование современного программного обеспечения
	Владеть: навыками самостоятельного принятия решений относительно выбора прикладных программ для решения задач;	Не владеет : навыками самостоятельного принятия решений относительно выбора прикладных программ для решения задач;	Частично владеет : навыками самостоятельного принятия решений относительно выбора прикладных программ для решения задач;	Владеет навыками самостоятельного принятия решений относительно выбора прикладных программ для решения задач еще-ния задач;	Свободно владеет навыками : навыками самостоятельного принятия решений относительно выбора прикладных программ для решения задач

3. Типовые контрольные задания или иные материалы, необходимые для оценки знаний, умений, навыков и (или) опыта деятельности, характеризующих этапы формирования компетенций в процессе освоения образовательной программы

Первый этап (пороговой уровень)

ЗНАТЬ (помнить и понимать): студент помнит, понимает и может продемонстрировать широкий спектр фактических, концептуальных, процедурных знаний.

Перечень вопросов для определения входного рейтинга

1. Информатика и программирование.
2. Что объединяет прикладная информатика.
3. Основной задачей информатики не является ...
4. Информация, представленная в виде, пригодном для переработки автоматизированными или автоматическими средствами, определяется понятием...
5. Информационный процесс обеспечивается...
6. Информация достоверна, если она ...
7. Энтропия в информатике — это свойство ...
8. Энтропия максимальна, если ...
9. Определение информации.
10. Для хранения в оперативной памяти символы преобразуются в...
11. Системой кодирования символов, основанной на использовании 16-разрядного кодирования символов является ...
12. Растровое изображение.
13. Развитие ЭВМ.
14. Персональные компьютеры.
15. Совокупность ЭВМ и ее программного обеспечения.
16. Автоматизированная система.
17. Центральный процессор.
18. Электронные схемы для управления внешними устройствами.
19. Функции АЛУ.
20. Устройство управления.
21. Основные характеристики процессора.
22. Разрядность микропроцессора.
23. Основная интерфейсная система компьютера.
24. Назначение шин компьютера.
25. Назначением контроллера системной шины.
26. COM-порты компьютера.
27. Кодовая шина данных.
28. Внешняя память компьютера.
29. Внутренняя память.
30. Кэш-память компьютера.

31. Дисконвая память.
32. Принцип записи данных на винчестер.
33. Компакт-диск.
34. Типы сканеров.
35. Характеристики монитора
36. Классификация принтеров.
37. Разрешение принтера.
38. Операционные системы, утилиты, программы технического обслуживания.
39. Системное программное обеспечение.
40. Служебные (сервисные) программы.
41. Текстовый, экранный, графический редакторы.
42. Рабочая область экрана.
43. Контекстное меню для объекта ОС Windows.
44. Окно Windows с точки зрения объектно-ориентированного программирования.
45. Что определяет файловая система.
46. Атрибуты файла.
47. Программы-архиваторы.
48. Файловый архиватор WinRar.
49. Программа Драйвер.
50. Форматированием дискеты.
51. Программа ОС Windows «Дефрагментация диска».
52. Программа Проверка диска.
53. Для чего служит программа ОС Windows «Очистка диска».
54. Понятие алгоритма.
55. Свойства алгоритма.
56. Языки программирования высокого уровня.
57. Понятие «черного ящика».
58. Понятие «белого ящика».
59. «Альфа»-тестирование, «бета»-тестирование.
60. Модели типа «черный ящик».
61. Программа-интерпретатор.
62. Функции у программы-компилятора.
63. Компонентный подход к программированию.

Второй этап (продвинутый уровень)

УМЕТЬ (применять, анализировать, оценивать, синтезировать): уметь использовать изученный материал в конкретных условиях и в новых ситуациях; осуществлять декомпозицию объекта на отдельные элементы и описывать то, как они соотносятся с целым, выявлять структуру объекта изучения; оценивать значение того или иного материала – научно-технической информации, исследовательских данных и т. д.; комбинировать элементы так, чтобы получить целое, обладающее новизной

Перечень вопросов к зачету

1. Способы ввода и редактирования данных.
2. Пользовательский формат данных.
3. Ввод и редактирование формул.
4. Массивы.
5. Создание имен и применение имен.
6. Мастер функций.
7. Диаграммы.
8. Добавление данных.
9. Форматирование диаграмм.
10. Использование минитренда на диаграмме.
11. Списки
12. Реорганизация списков.
13. Сортировка листов.
14. Сортировка ячеек.
15. Поиск элементов списка.
16. Применение автофильтра.
17. Структуры.
18. Сводные таблицы.
19. Редактирование сводной таблицы.
20. Общие и промежуточные итоги.
21. Получение данных из внешних источников данных.
22. Инструменты анализа данных.
23. Таблица данных.
24. Сценарии.
25. Создание сценариев.
26. Язык VBA.
27. Классы объектов.
28. События.
29. Запуск среды VBA.
30. Макросы.
31. Процедуры.
32. Свойства элементов.
33. Методы и свойства объекта Application.
34. Пользовательские диалоговые окна.
35. Пользовательские функции.
36. Создание сводных таблиц в VBA.
37. Способы доступа к данным.
38. Объектная модель ADO.
39. Создание и редактирование списков.
40. Приемы сортировки и фильтрации
41. Способы получения доступа к источнику данных.
42. Правила создания запросов и составления критериев для отбора информации.
43. Промежуточные итоги.

44. Элементы управления.
45. Сводные таблицы. Способы построения сводных таблиц
46. Создание сценариев.
47. Основные операторы и конструкции языка VBA.
48. Объекты, используемые для создания форм рабочего листа.
49. Свойства и события элементов управления.
50. Пользовательское диалоговое окно.
51. Создание панелей инструментов.
52. Создание сводной таблицы в VBA. Создание сценариев в VBA.
53. Способы доступа к удаленным базам данных.

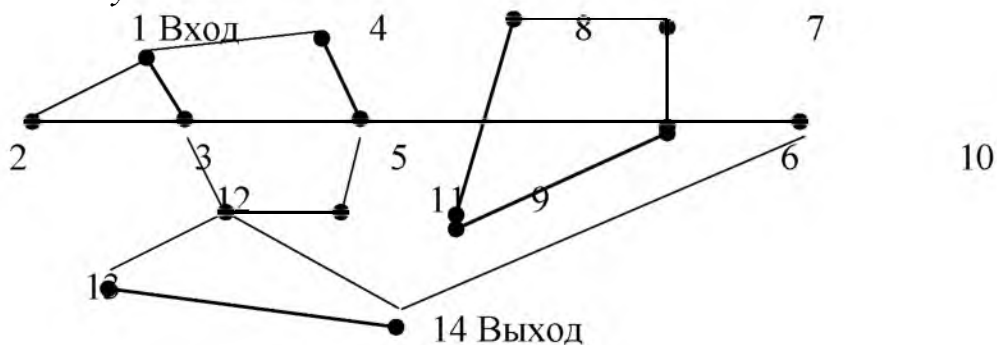
Третий этап (высокий уровень)

ВЛАДЕТЬ наиболее общими, универсальными методами действий, познавательными, творческими, социально-личностными навыками.

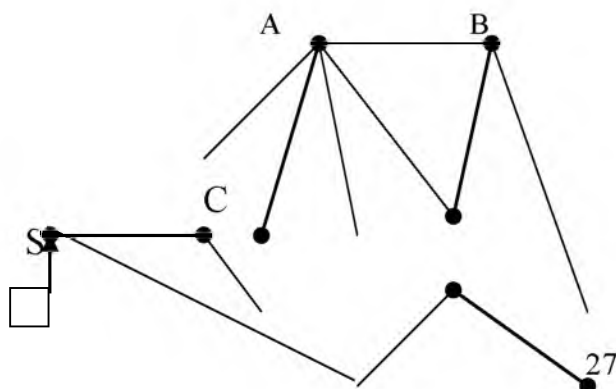
Комплект заданий для выполнения расчетно-графической работы, работы на тренажере

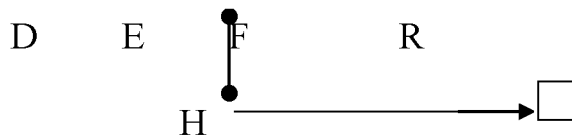
Комплект разноуровневых задач (заданий)

На рисунке изображена схема зоопарка (вершины графа - вход, выход, перекрестки, повороты, тупики; ребра – дорожки, вдоль которых расположены клетки). Назовите маршрут, по которому экскурсовод мог бы провести посетителей, показав им всех зверей и не проходя более одного раза ни одного участка пути.

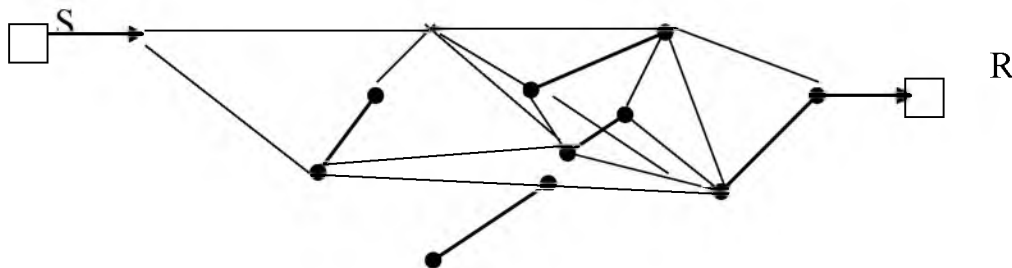


Задача. В бюро по туризму составляются маршруты путей для автотуристов, которые должны проехать из пункта *S* в пункт *R* и по пути осмотреть все местные достопримечательности. Помогите бюро составить такой маршрут, чтобы туристы в каждый из указанных пунктов попадали не более одного раза. Существует ли хотя бы один такой маршрут? Сколько их может быть при данной схеме дорог? Выпишите последовательность пунктов для каждого найденного маршрута.

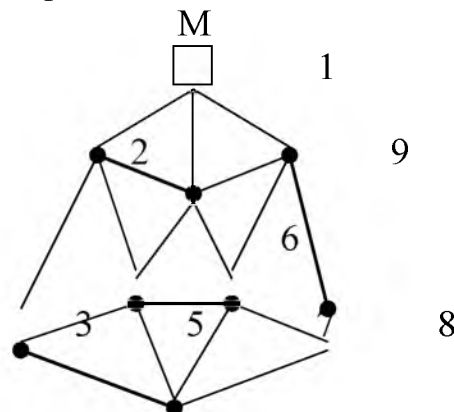




Задача. В бюро по туризму составляются маршруты путей для автотуристов, которые должны проехать из пункта S в пункт R и по пути осмотреть все местные достопримечательности. Помогите бюро составить такой маршрут, чтобы туристы в каждый из указанных пунктов попадали не более одного раза. Существует ли хотя бы один такой маршрут? Сколько их может быть при данной схеме дорог? Выпишите последовательность пунктов для каждого найденного маршрута.



Задача. На рисунке изображена схема, на которой точкой отмечен магазин, а остальными вершинами места жительства заказчиков. Как шоферу машины “Доставка на дом” объехать всех заказчиков, не подъезжая к одному дому более одного раза.



Тестовые задания оцениваются по шкале: 1 балл за правильный ответ, 0 баллов за неправильный ответ. Итоговая оценка по тесту формируется путем суммирования набранных баллов и отнесения их к общему количеству вопросов в задании. Помножив полученное значение на 100%, можно привести итоговую оценку к традиционной следующим образом:

Процент правильных ответов Оценка

90 – 100% От 9 до 10 баллов и/или «отлично»

70 – 89 % От 6 до 8 баллов и/или «хорошо»

50 – 69 % От 3 до 5 баллов и/или «удовлетворительно»

менее 50 % От 0 до 2 баллов и/или «неудовлетворительно»

Критерии оценивания реферата (доклада):

От 4 до 5 баллов и/или «отлично»: глубокое и хорошо аргументиро-

ванное обоснование темы; четкая формулировка и понимание изучаемой проблемы; широкое и правильное использование относящейся к теме литературы и примененных аналитических методов; содержание исследования и ход защиты указывают на наличие навыков работы студента в данной области; оформление работы хорошее с наличием расширенной библиографии; защита реферата (или выступление с докладом) показала высокий уровень профессиональной подготовленности студента;

От 2 до 3 баллов и/или «хорошо»: аргументированное обоснование темы; четкая формулировка и понимание изучаемой проблемы; использование ограниченного, но достаточного для проведения исследования количества источников; работа основана на среднем по глубине анализе изучаемой проблемы и при этом сделано незначительное число обобщений; содержание исследования и ход защиты (или выступление с докладом) указывают на наличие практических навыков работы студента в данной области; реферат (или доклад) хорошо оформлен с наличием необходимой библиографии; ход защиты реферата (или выступления с докладом) показал достаточную профессиональную подготовку студента;

От 1 до 2 баллов и/или «удовлетворительно»: достаточное обоснование выбранной темы, но отсутствует глубокое понимание рассматриваемой проблемы; в библиографии преобладают ссылки на стандартные литературные источники; труды, необходимые для всестороннего изучения проблемы, использованы в ограниченном объеме; заметна нехватка компетентности студента в данной области знаний; оформление реферата (или доклада) содержит небрежности; защита реферата (или выступление с докладом) показала удовлетворительную профессиональную подготовку студента;

0 баллов и/или «неудовлетворительно»: тема реферата (или доклада) представлена в общем виде; ограниченное число использованных литературных источников; шаблонное изложение материала; суждения по исследуемой проблеме не всегда компетентны; неточности и неверные выводы по рассматриваемой литературе; оформление реферата (или доклада) с элементами заметных отступлений от общих требований; во время защиты (или выступления с докладом) студентом проявлена ограниченная профессиональная эрудиция.

Критерии оценивания на ситуационную задачу:

От 9 до 10 баллов и/или «отлично»: студент глубоко и полно владеет методами решения задачи; решение выполнено оптимальным способом; полученное решение соответствует условиям задачи; решение ситуационной задачи носит самостоятельный характер.

От 6 до 8 баллов и/или «хорошо»: решение студента соответствует указанным выше критериям, но в ход решения имеет отдельные неточности (несущественные ошибки); однако допущенные при решении ошибки исправляются самим студентом после дополнительных вопросов.

От 3 до 5 баллов и/или «удовлетворительно»: студент обнаруживает отсутствие навыков и понимание основных методик решения ситуационной задачи, но решение является неполным, имеет неточности и существенные

ошибки; допущенные при решении ошибки не исправляются самим студентом после дополнительных вопросов.

От 0 до 2 баллов и/или «неудовлетворительно»: студент имеет разрозненные, бессистемные знания в области решаемой задачи; не владеет методами и подходами для решения задачи.

7.4. Критерий оценивания на зачет

Оценка «зачтено» ставится в том случае, если итоговый рейтинг студента составил 60 и более.

Оценка «не зачтено» ставится в том случае, если итоговый рейтинг студента составил менее 60 баллов.

Не зачтено	Зачтено
менее 60 балла	60-100 баллов

4. Методические материалы, определяющие процедуры оценивания знаний, умений, навыков и (или) опыта деятельности, характеризующих этапы формирования компетенций

Процедура оценки знаний умений и навыков и (или) опыта деятельности, характеризующих этапы формирования компетенций, производится преподавателем в форме текущего контроля и промежуточной аттестации.

Для повышения эффективности текущего контроля и последующей промежуточной аттестации студентов осуществляется структурирование дисциплины на модули. Каждый модуль учебной дисциплины включает в себя изучение законченного раздела, части дисциплины.

Основными видами текущего контроля знаний, умений и навыков в течение каждого модуля учебной дисциплины являются тестовый контроль, устный опрос, решение ситуационных задач. Студент должен выполнить все контрольные мероприятия, предусмотренные в модуле учебной дисциплины к указанному сроку, после чего преподаватель проставляет балльные оценки, набранные студентом по результатам текущего контроля модуля учебной дисциплины.

Контрольное мероприятие считается выполненным, если за него студент получил оценку в баллах, не ниже минимальной оценки, установленной программой дисциплины по данному мероприятию.

Промежуточная аттестация обучающихся проводится в форме экзамена.

Экзамен проводится в письменно-устной форме по утвержденным билетам. Каждый билет содержит по два вопроса, и третьего, вопроса или задачи, или практического задания.

Первый вопрос в экзаменационном билете - вопрос для оценки уровня обученности «знать», в котором очевиден способ решения, усвоенный студентом при изучении дисциплины.

Второй вопрос для оценки уровня обученности «знать» и «уметь», который позволяет оценить не только знания по дисциплине, но и умения ими пользоваться при решении стандартных типовых задач.

Третий вопрос (задача/задание) для оценки уровня обученности «владеть», содержание которого предполагает использование комплекса умений и навыков, для того, чтобы обучающийся мог самостоятельно сконструировать способ решения, комбинируя известные ему способы и привлекая имеющиеся знания.

По итогам сдачи экзамена выставляется оценка.

Критерии оценки знаний обучающихся на экзамене:

- оценка «отлично» выставляется, если обучающийся обладает глубокими и прочными знаниями программного материала; при ответе на все вопросы билета продемонстрировал исчерпывающее, последовательное и логически стройное изложение; правильно сформулировал понятия и закономерности по вопросам; использовал примеры из дополнительной литературы и практики; сделал вывод по излагаемому материалу;
- оценка «хорошо» выставляется, если обучающийся обладает достаточно полным знанием программного материала; его ответ представляет грамотное изложение учебного материала по существу; отсутствуют существенные неточности в формулировании понятий; правильно применены теоретические положения, подтвержденные примерами; сделан вывод; два первых вопроса билета освещены полностью, а третий доводится до логического завершения после наводящих вопросов преподавателя;
- оценка «удовлетворительно» выставляется, если обучающийся имеет общие знания основного материала без усвоения некоторых существенных положений; формулирует основные понятия с некоторой неточностью; затрудняется в приведении примеров, подтверждающих теоретические положения; все вопросы билета начаты и при помощи наводящих вопросов преподавателя доводятся до конца;
- оценка «неудовлетворительно» выставляется, если обучающийся не знает значительную часть программного материала; допустил существенные ошибки в процессе изложения; не умеет выделить главное и сделать вывод; приводит ошибочные определения; ни один вопрос билета не рассмотрен до конца, даже при помощи наводящих вопросов преподавателя.

Основным методом оценки знаний, умений и навыков и (или) опыта деятельности, характеризующих этапы формирования компетенций является балльно-рейтинговая система, которая регламентируется Положением о балльно-рейтинговой системе оценки обучения в ФГБОУ ВО Белгородский ГАУ.

Основными видами поэтапного контроля результатов обучения студентов являются: рубежный рейтинг, творческий рейтинг, рейтинг личностных

качеств, рейтинг сформированности прикладных практических требований, промежуточная аттестация.

Уровень развития компетенций оценивается с помощью рейтинговых баллов.

Рейтинги	Характеристика рейтингов	Максимум баллов
Рубежный	Отражает работу студента на протяжении всего периода изучения дисциплины. Определяется суммой баллов, которые студент получит по результатам изучения каждого модуля.	60
Творческий	Результат выполнения студентом индивидуального творческого задания различных уровней сложности, в том числе, участие в различных конференциях и конкурсах на протяжении всего курса изучения дисциплины.	5
Рейтинг личностных качеств	Оценка личностных качеств обучающихся, проявленных ими в процессе реализации дисциплины (модуля) (дисциплинированность, посещаемость учебных занятий, сдача вовремя контрольных мероприятий, ответственность, инициатива и др.)	10
Рейтинг сформированности прикладных практических требований	Оценка результата сформированности практических навыков по дисциплине (модулю), определяемый преподавателем перед началом проведения промежуточной аттестации и оценивается как «зачтено» или «не зачтено».	+
Промежуточная аттестация	Является результатом аттестации на окончательном этапе изучения дисциплины по итогам сдачи зачета или экзамена. Отражает уровень освоения информационно-теоретического компонента в целом и основ практической деятельности в частности.	25
Итоговый рейтинг	Определяется путём суммирования всех рейтингов	100

Общий рейтинг по дисциплине складывается из рубежного, творческого, рейтинга личностных качеств, рейтинга сформированности прикладных практических требований, промежуточной аттестации (экзамена или зачета).

Рубежный рейтинг – результат текущего контроля по каждому модулю дисциплины, проводимого с целью оценки уровня знаний, умений и навыков студента по результатам изучения модуля. Оптимальные формы и методы рубежного контроля: устные собеседования, письменные контрольные опросы, в т.ч. с использованием ПЭВМ и ТСО, результаты выполнения лабораторных и практических заданий. В качестве практических заданий могут выступать крупные части (этапы) курсовой работы или проекта, расчетно-графические задания, микропроекты и т.п.

Промежуточная аттестация – результат аттестации на окончательном этапе изучения дисциплины по итогам сдачи *зачета/ экзамена*, проводимого с целью проверки освоения информационно-теоретического компонента в целом и основ практической деятельности в частности. Оптимальные формы и методы выходного контроля: письменные экзаменационные или контрольные

ные работы, индивидуальные собеседования.

Творческий рейтинг – составная часть общего рейтинга дисциплины, представляет собой результат выполнения студентом индивидуального творческого задания различных уровней сложности.

Рейтинг личностных качеств - оценка личностных качеств обучающихся, проявленных ими в процессе реализации дисциплины (модуля) (дисциплинированность, посещаемость учебных занятий, сдача вовремя контрольных мероприятий, ответственность, инициатива и др.

Рейтинг сформированности прикладных практических требований - оценка результата сформированности практических навыков по дисциплине (модулю), определяемый преподавателем перед началом проведения промежуточной аттестации и оценивается как «зачтено» или «не зачтено».

В рамках балльно-рейтинговой системы контроля успеваемости студентов, семестровая составляющая балльной оценки по дисциплине формируется при наборе заданной в программе дисциплины суммы баллов, получаемых студентом при текущем контроле в процессе освоения модулей учебной дисциплины в течение семестра.

Итоговая оценка /зачёта/ компетенций студента осуществляется путём автоматического перевода баллов общего рейтинга в стандартные оценки.

Максимальная сумма рейтинговых баллов по учебной дисциплине составляет 100 баллов.

Оценка «зачтено» ставится в том случае, если итоговый рейтинг студента составил 51 балл и более.

Оценка «не зачтено» ставится в том случае, если итоговый рейтинг студента составил менее 51 балла.

По дисциплине с экзаменом необходимо использовать следующую шкалу пересчета суммарного количества набранных баллов в четырехбалльную систему:

Неудовлетворительно менее 51 балла	Удовлетворительно 51-67 баллов	Хорошо 67,1-85 баллов	Отлично 85,1-100 баллов
---------------------------------------	-----------------------------------	-----------------------------	-------------------------------

Вопросы для собеседования

Раздел 1.....

1. 1 Методы и свойства объекта Application.
2. Пользовательские диалоговые окна.
3. Пользовательские функции.
4. Создание сводных таблиц в VBA.

5. Способы доступа к данным.
6. Объектная модель ADO.
7. Создание и редактирование списков.
8. Приемы сортировки и фильтрации
9. Способы получения доступа к источнику данных.
10. Правила создания запросов и составления критериев для отбора информации.
11. Промежуточные итоги.
12. Элементы управления.
13. Сводные таблицы. Способы построения сводных таблиц

ПРИМЕРЫ КРИТЕРИЕВ ОЦЕНИВАНИЯ КОНТРОЛЬНЫХ ЗАДАНИЙ ДЛЯ ВЫБОРА И ИСПОЛЬЗОВАНИЯ В ФОС ДИСЦИПЛИНЫ

Критерии оценивания «Устный опрос»:

Оценка «зачтено» выставляется студенту, если обладает систематизированными знаниями, умениями и навыками по данному разделу дисциплины.

Оценка «не зачтено» выставляется студенту, если он не проявил систематизированных знаний, умений и навыков по данному разделу дисциплины

Критерии оценивания на зачете:

От 51 до 100 баллов и/или «зачтено»: выставляется при условии, если студент показывает хорошие знания изученного учебного материала; самостоятельно, логично и последовательно излагает и интерпретирует материалы учебного курса; полностью раскрывает смысл предлагаемого вопроса; владеет основными терминами и понятиями изученного курса; показывает умение переложить теоретические знания на предполагаемый практический опыт.

От 0 до 50 баллов и/или «не зачтено»: выставляется при наличии серьезных упущений в процессе изложения учебного материала; в случае отсутствия знаний основных понятий и определений курса или присутствии большого количества ошибок при интерпретации основных определений; если студент показывает значительные затруднения при ответе на предложенные основные и дополнительные вопросы; при условии отсутствия ответа на основной и дополнительный вопросы.