


Документ подписан простой электронной подписью  
Информация о владельце:  
ФИО: Алейник Станислав Николаевич  
Должность: Ректор  
Дата подписания: 24.02.2021 09:29:58  
Уникальный программный ключ:  
525b225550ea97eb13726a16096644b35d8986ab6255891f280f13a11551ae

МИНИСТЕРСТВО СЕЛЬСКОГО ХОЗЯЙСТВА РОССИЙСКОЙ ФЕДЕРАЦИИ  
ФЕДЕРАЛЬНОЕ ГОСУДАРСТВЕННОЕ БЮДЖЕТНОЕ ОБРАЗОВАТЕЛЬНОЕ  
УЧРЕЖДЕНИЕ ВЫСШЕГО ОБРАЗОВАНИЯ  
«БЕЛГОРОДСКИЙ ГОСУДАРСТВЕННЫЙ АГРАРНЫЙ УНИВЕРСИТЕТ ИМЕНИ В.Я.ГОРИНА»

Факультет среднего профессионального образования

«Утверждаю»  
Декан  
  
Г.В. Бражник  
« 9 » июля 2020 г.



**ПРОГРАММА  
ПРОИЗВОДСТВЕННОЙ ПРАКТИКИ  
(ПРЕДДИПЛОМНОЙ)**

Специальность 35.02.07 Механизация сельского хозяйства  
(базовый уровень)

п. Майский, 2020


Программа разработана в соответствии с Федеральным законом от 29.12.2012 г. № 273-ФЗ "Об образовании в Российской Федерации", с приказом Министерства образования и науки РФ от 14.06.2013 г. № 464 «Об утверждении Порядка организации и осуществления образовательной деятельности по образовательным программам среднего профессионального образования», приказом Министерства образования и науки РФ от 18.04.2013 г. № 291 «Об утверждении Положения о практике обучающихся, осваивающих основные профессиональные образовательные программы среднего профессионального образования», ФГОС СПО по специальности 35.02.07 Механизация сельского хозяйства (базовый уровень), «Положением о практике обучающихся, осваивающих основные образовательные программы Белгородского государственного аграрного университета им. В.Я. Горина».

Разработчик(и): Путиенко К.Н. - преподаватель кафедры  
машин и оборудования в агробизнесе

Рассмотрена на заседании кафедры машин и оборудования  
в агробизнесе

«25» 06 2020 г., протокол № 10-19/20


Зав. кафедрой

  
(подпись)

Меларенко С.Н.  
(Ф.И.О.)

Одобрена методической комиссией инженерного факультета  
«07» 07 2020 г., протокол № 9-19/20

Председатель методической комиссии

  
(подпись)

Слободкин А.П.  
(Ф.И.О.)

Согласована:

Первый заместитель  
генерального директора –  
главный инженер  
ООО «Белгранкорм»

«18» 06 2020 г.





Пресняков С.А.

Руководитель ППССЗ



К.Н. Путиенко

## СОДЕРЖАНИЕ

1. ЦЕЛИ И ЗАДАЧИ ПРОИЗВОДСТВЕННОЙ ПРАКТИКИ (ПРЕДДИПЛОМНОЙ)	4
2. ОРГАНИЗАЦИЯ И ПОРЯДОК ПРОВЕДЕНИЯ ПРОИЗВОДСТВЕННОЙ ПРАКТИКИ (ПРЕДДИПЛОМНОЙ)	6
3. ТРЕБОВАНИЯ К ОБУЧАЮЩЕМУСЯ ПРИ ПРОХОЖДЕНИИ ПРАКТИКИ	6
4. ОБЯЗАННОСТИ РУКОВОДИТЕЛЯ ПРАКТИКИ	7
5. СОДЕРЖАНИЕ ПРОИЗВОДСТВЕННОЙ ПРАКТИКИ (ПРЕДДИПЛОМНОЙ)	8
6. СОСТАВЛЕНИЕ ОТЧЕТА ПО ПРОИЗВОДСТВЕННОЙ ПРАКТИКЕ (ПРЕДДИПЛОМНОЙ)	10
7. ПРИЛОЖЕНИЯ	12

# 1. ЦЕЛИ И ЗАДАЧИ ПРОИЗВОДСТВЕННОЙ ПРАКТИКИ (ПРЕДДИПЛОМНОЙ)

## 1.1. Область применения рабочей программы

Рабочая программа производственной практики (преддипломной) (далее - программа) – является частью ППССЗ в соответствии с ФГОС по специальности СПО 35.02.07 Механизация сельского хозяйства (базовый уровень).

## 1.2. Цели и задачи производственной практики (преддипломной) – требования к результатам производственной практики (преддипломной)

Практика имеет целью углубление первоначального практического опыта обучающегося, развитие общих и профессиональных компетенций, проверку его готовности к самостоятельной трудовой деятельности, а также подготовку к выпускной квалификационной работе.

## 1.2. Результаты производственной практики (преддипломной)

Результатом производственной практики (преддипломной) является углубление первоначального практического опыта обучающихся, развитие общих (ОК) и профессиональных (ПК) компетенций, сформированных при изучении дисциплин, профессиональных модулей, при прохождении учебной и производственной (по профилю специальности) практик, а также собранный материал для выполнения выпускной квалификационной работы (дипломной работы).

### 1. Общие и профессиональные компетенции\*:

Код компетенций	Наименование результата обучения
ОК 1.	Понимать сущность и социальную значимость своей будущей профессии, проявлять к ней устойчивый интерес.
ОК 2.	Организовывать собственную деятельность, выбирать типовые методы и способы выполнения профессиональных задач, оценивать их эффективность и качество.
ОК 3.	Принимать решения в стандартных и нестандартных ситуациях и нести за них ответственность.
ОК 4.	Осуществлять поиск и использование информации, необходимой для эффективного выполнения профессиональных задач, профессионального и личностного развития.
ОК 5.	Использовать информационно-коммуникационные технологии в профессиональной деятельности.
ОК 6.	Работать в коллективе и в команде, эффективно общаться с коллегами, руководством, потребителями.
ОК 7.	Брать на себя ответственность за работу членов команды (подчиненных), за результат выполнения заданий.

ОК 8.	Самостоятельно определять задачи профессионального и личностного развития, заниматься самообразованием, осознанно планировать повышение квалификации.
ОК 9.	Ориентироваться в условиях частой смены технологий в профессиональной деятельности.
ПК 1.1.	Выполнять регулировку узлов, систем и механизмов двигателя и приборов электрооборудования.
ПК 1.2.	Подготавливать почвообрабатывающие машины.
ПК 1.3.	Подготавливать посевные, посадочные машины и машины для ухода за посевами.
ПК 1.4.	Подготавливать уборочные машины.
ПК 1.5.	Подготавливать машины и оборудование для обслуживания животноводческих ферм, комплексов и птицефабрик.
ПК 1.6.	Подготавливать рабочее и вспомогательное оборудование тракторов и автомобилей.
ПК 2.1.	Определять рациональный состав агрегатов и их эксплуатационные показатели.
ПК 2.2.	Комплектовать машинно-тракторный агрегат.
ПК 2.3.	Проводить работы на машинно-тракторном агрегате.
ПК 2.4.	Выполнять механизированные сельскохозяйственные работы.
ПК 3.1.	Выполнять техническое обслуживание сельскохозяйственных машин и механизмов.
ПК 3.2.	Проводить диагностирование неисправностей сельскохозяйственных машин и механизмов.
ПК 3.3.	Осуществлять технологический процесс ремонта отдельных деталей и узлов машин и механизмов.
ПК 3.4.	Обеспечивать режимы консервации и хранения сельскохозяйственной техники.
ПК 4.1.	Участвовать в планировании основных показателей машинно-тракторного парка сельскохозяйственного предприятия.
ПК 4.2.	Планировать выполнение работ исполнителями.
ПК 4.3.	Организовывать работу трудового коллектива.
ПК 4.4.	Контролировать ход и оценивать результаты выполнения работ исполнителями.
ПК 4.5.	Вести утвержденную учетно-отчетную документацию.

#### 1. Практический опыт \*:

- выполнения разборочно-сборочных работ сельскохозяйственных машин и механизмов; выполнения регулировочных работ при настройке машин на режимы работы; выявления неисправностей и устранения их; выбора машин для выполнения различных операций;

- комплектования машинно-тракторных агрегатов; работы на агрегатах;  
- проведения технического обслуживания тракторов, автомобилей, сельскохозяйственных машин и оборудования; определения технического состояния отдельных узлов и деталей машин; выполнения разборочно-

сборочных, дефектовочно-комплектовочных работ, обкатки агрегатов и машин; налаживания и эксплуатации ремонтно-технологического оборудования;

- участия в планировании и анализе производственных показателей организации (предприятия) отрасли и структурных подразделений; участия в управлении первичным трудовым коллективом; ведения документации установленного образца.

\* Углубление первоначального практического опыта обучающихся, развитие общих и профессиональных компетенций будет происходить посредством трудовой деятельности при прохождении производственной практики (преддипломной) в соответствии с тематикой выпускной квалификационной работы, связанной с содержанием одного или нескольких профессиональных модулей, входящих в образовательную программу.

## **2. ОРГАНИЗАЦИЯ И ПОРЯДОК ПРОВЕДЕНИЯ ПРОИЗВОДСТВЕННОЙ ПРАКТИКИ (ПРЕДДИПЛОМНОЙ)**

Производственная практика (преддипломная) проводится в сроки в соответствии с учебным планом. Продолжительность производственной практики 144 часа (4 недели).

Обучающиеся направляются на практику на основании приказа Ректора университета.

Производственная практика (преддипломная) проходит на предприятиях и в организациях по профилю данной специальности.

За две недели до начала практики проводится установочная конференция (собрание обучающихся), на которой обучающимся разъясняются цели и задачи практики, даются методические рекомендации по выполнению программы практики, обращается внимание на содержание и форму отчетной документации, представляемой обучающимися на защиту практики.

## **3. ТРЕБОВАНИЯ К ОБУЧАЮЩЕМУСЯ ПРИ ПРОХОЖДЕНИИ ПРАКТИКИ**

**До начала практики обучающийся обязан:**

- ознакомиться с методическими и инструктивными материалами о практике и пройти собеседование у руководителя практики;
- принять участие в установочной конференции (собрании обучающихся).

**Во время прохождения практики обучающийся обязан:**

- максимально использовать отведенное для практики время, в установленные сроки, в полном объеме и с высоким качеством выполнять все задания предусмотренные программой практики;
- собрать материал для написания выпускной квалификационной работы и подготовить ее черновой вариант.

- соблюдать правила внутреннего трудового распорядка и иные нормативные правовые акты, определяющие порядок деятельности работников соответствующей организации;
- вести дневник практики, в котором ежедневно кратко записывать определенные сведения о проделанной в течение дня работе;
- перед окончанием практики получить характеристику, составить отчет о прохождении практики и заверить у руководителя практикой от организации дневник практики.

**После прохождения практики обучающийся обязан:**

- своевременно представить руководителю практики отчетную документацию о практике;
- принять участие в итоговой конференции.

#### **4. ОБЯЗАННОСТИ РУКОВОДИТЕЛЯ ПРАКТИКИ**

Руководителем практики от университета назначается преподаватель кафедры, являющийся руководителем выпускной квалификационной работы.

**Руководитель практики от университета обязан:**

- провести до установочной конференции собеседование с обучающимися, убывающими на практику;
- провести инструктаж обучающихся по технике безопасности;
- контролировать прибытие обучающихся к месту прохождения практики;
- оказывать обучающимся методическую помощь по выполнению программы практики.
- изучить отчетную документацию обучающегося по практике и принять решение о допуске (или не допуске) обучающегося к защите отчета по практике;
- принять участие в защите отчета по практике;
- представить в деканат факультета отчет об итогах прохождения обучающимися практики (зачетно - экзаменационную ведомость).

**Руководитель практики от организации обязан:**

- провести инструктаж обучающегося по технике безопасности, общий инструктаж по пожарной безопасности, а также инструктаж по правилам внутреннего распорядка и отдельным особенностям режима работы организации (предприятия);
- обеспечить соблюдение установленной продолжительности рабочего дня обучающегося;
- осуществлять систематический контроль за текущей работой обучающегося;

- создавать условия для выполнения обучающимся программы практики;
- создавать условия для сбора материалов к выпускной квалификационной работе;
- обеспечивать эффективное использование обучающимся рабочего времени, поручать обучающемуся задания, связанные с программой практики;
- по окончании практики составить и подписать характеристику на обучающегося, аттестационный лист и заверить заполненный дневник практики;
- поддерживать связь с руководителями практикой от университета.

## **5. СОДЕРЖАНИЕ ПРОИЗВОДСТВЕННОЙ ПРАКТИКИ (ПРЕДДИПЛОМНОЙ)**

В процессе прохождения практики студент выполняет следующие виды работ:

### 1. Общие виды работ:

Вид работы
Ознакомление с предприятием. Изучение нормативных документов, инструкций и других документов, регулирующих деятельность предприятия, инструктаж по технике безопасности.
Изучение технологических операций на предприятии.
Сбор материалов для выполнения выпускной квалификационной работы
Проведение опытов и экспериментов в рамках выполнения выпускной квалификационной работы.
Подготовка предварительного варианта выпускной квалификационной работы.
Составление отчета по практике.

### 2. Виды работ, связанные с реализацией компетенций\*

Код компетенции	Вид работы
ОК 1.	Изучение сущности и социальной значимости своей будущей профессии, проявление к ней устойчивого интереса.
ОК 2.	Организация собственной деятельности, выбор типовых методов и способов выполнения профессиональных задач, оценка их эффективности и качества.
ОК 3.	Принятие решения в стандартных и нестандартных ситуациях и нести за них ответственность.
ОК 4.	Осуществление поиска и использования информации, необходимой для эффективного выполнения профессиональных задач, профессионального и личностного развития.
ОК 5.	Использование информационно-коммуникационных технологий в профессиональной деятельности.



ОК 6.	Работа в коллективе и в команде, эффективность общения с коллегами, руководством, потребителями.
ОК 7.	Умение брать на себя ответственность за работу членов команды (подчиненных), за результат выполнения заданий.
ОК 8.	Самостоятельность определять задачи профессионального и личностного развития, заниматься самообразованием, осознанно планировать повышение квалификации.
ОК 9.	Ориентироваться в условиях частой смены технологий в профессиональной деятельности.
ПК 1.1.	Выполнение регулировки узлов, систем и механизмов двигателя и приборов электрооборудования.
ПК 1.2.	Подготовка почвообрабатывающих машин.
ПК 1.3.	Подготовка посевных, посадочных машин и машин для ухода за посевами.
ПК 1.4.	Подготовка уборочных машин.
ПК 1.5.	Подготовка машин и оборудования для обслуживания животноводческих ферм, комплексов и птицефабрик.
ПК 1.6.	Подготовка рабочего и вспомогательного оборудования, тракторов и автомобилей.
ПК 2.1.	Определение рационального состава агрегатов и их эксплуатационных показателей.
ПК 2.2.	Комплектование машинно-тракторного агрегата.
ПК 2.3.	Проведение работ на машинно-тракторном агрегате.
ПК 2.4.	Выполнение механизированных сельскохозяйственных работ.
ПК 3.1.	Выполнение технического обслуживания сельскохозяйственных машин и механизмов.
ПК 3.2.	Проведение диагностирования неисправностей сельскохозяйственных машин и механизмов.
ПК 3.3.	Осуществление технологического процесса ремонта отдельных деталей и узлов машин и механизмов.
ПК 3.4.	Обеспечение режимов консервации и хранения сельскохозяйственной техники.
ПК 4.1.	Участие в планировании основных показателей машинно-тракторного парка сельскохозяйственного предприятия.
ПК 4.2.	Планирование выполнения работ исполнителями.
ПК 4.3.	Организация работы трудового коллектива.
ПК 4.4.	Контроль хода и оценка результатов выполнения работ исполнителями.
ПК 4.5.	Ведение утвержденной учетно-отчетную документации.

\*Перед прохождением практики (не позднее, чем за две недели до ее начала) обучающийся получает задание по выпускной квалификационной работе, в соответствии с которым выполняет виды работ на предприятии. Данные виды работ направлены на реализацию компетенций, относящихся к профессиональному модулю (модулям), с содержанием которого связана тематика выпускной квалификационной работы.

## **6. СОСТАВЛЕНИЕ ОТЧЕТА ПО ПРОИЗВОДСТВЕННОЙ ПРАКТИКЕ (ПРЕДДИПЛОМНОЙ)**

Отчет о прохождении производственной практики (преддипломной) должен соответствовать следующим требованиям:

- отчет составляется на стандартных листах формата А4 (страницы нумеруются);

- титульный лист должен содержать следующие основные сведения: наименование вуза, название отчета, ф.и.о. обучающегося, место прохождения практики, руководителей практики от университета и предприятия (организации) (Приложение 1);

- дневник прохождения производственной практики (преддипломной) (Приложение 2);

- производственную характеристику (отзыв) руководителя практики - работника предприятия, закрепленного в качестве руководителя (Приложение 3);

- аттестационный лист (приложение 4);

К отчету должны быть приложены сведения и материалы, собранные в ходе прохождения практики для написания выпускной квалификационной работы (дипломной работы).

Отчет подписывается обучающимся и сдается на кафедру не позднее даты утвержденной планом учебного процесса.

### **Требования к оформлению отчета о практике:**

Отчет должен быть напечатан, скреплен, страницы пронумерованы. Параметры страниц: поля - верхнее - 2 см., нижнее, левое и правое –2,5 см, шрифт - TimesNewRoman , кегль шрифта –14, Формат А-4. Объем отчета без приложений должен составлять не менее 10 страниц.

### **Структура отчета:**

– Титульный лист (приложение 1)

– Содержание

– Введение

Во введении необходимо указать сроки практики, место прохождения практики, цели и задачи практики.

– Основной текст отчета

– Вывод

Выводы должны соответствовать целям и задачам практики.

– Список литературы

– Приложения к отчету (формы приложений 2,3,4; в какой-либо из предложенных форм материалы, подтверждающие практический опыт, углубленный на практике: графические, аудио -, видеоматериалы, наглядные образцы изделий или фотографии; документы, сведения и материалы, собранные в ходе прохождения практики для написания выпускной квалификационной работы и т.д.)

Данные отчета должны соответствовать дневнику практики.

Защита отчетов по производственной практике (преддипломной) проходит на кафедре. Результатом защиты является оценка в форме зачета.

МИНИСТЕРСТВО СЕЛЬСКОГО ХОЗЯЙСТВА РОССИЙСКОЙ ФЕДЕРАЦИИ  
ФЕДЕРАЛЬНОЕ ГОСУДАРСТВЕННОЕ БЮДЖЕТНОЕ ОБРАЗОВАТЕЛЬНОЕ  
УЧРЕЖДЕНИЕ ВЫСШЕГО ОБРАЗОВАНИЯ «БЕЛГОРОДСКИЙ  
ГОСУДАРСТВЕННЫЙ АГРАРНЫЙ УНИВЕРСИТЕТ ИМЕНИ В.Я. ГОРИНА»

ОТЧЕТ  
ПО ПРОИЗВОДСТВЕННОЙ ПРАКТИКЕ  
(ПРЕДДИПЛОМНОЙ)

Специальность \_\_\_\_\_  
Код и наименование

Обучающегося (йся) \_\_\_\_\_ курса \_\_\_\_\_ группы  
форма обучения \_\_\_\_\_  
(очная, заочная)

\_\_\_\_\_  
(Фамилия, имя, отчество)

Место практики

\_\_\_\_\_  
(Название организации)

Срок практики с «\_\_» \_\_\_\_ 20\_\_ г. по «\_\_» \_\_\_\_ 20\_\_ г.

Руководитель практики

от предприятия  
(М.П.)

\_\_\_\_\_   
должность

\_\_\_\_\_   
подпись

\_\_\_\_\_   
ФИО

от кафедры

\_\_\_\_\_   
должность

\_\_\_\_\_   
подпись

\_\_\_\_\_   
ФИО

Итоговая оценка по практике \_\_\_\_\_

Майский, 201\_\_ г

## СОДЕРЖАНИЕ

		Стр.
1	Введение	.....
2	Основная часть	.....
3	Выводы	.....
4	Список литературы	.....
5	Приложения	.....

## **1. Введение**

Цель и задачи производственной практики (преддипломной):

- углубление первоначального практического опыта обучающегося\*;
- развитие общих и профессиональных компетенций\*, проверка его готовности к самостоятельной трудовой деятельности, а также подготовка к выпускной квалификационной работе.

\*Необходимо вносить первоначальный практический опыт, общие и профессиональные компетенции, относящиеся к профессиональному модулю (модулям), с содержанием которого связана тематика выпускной квалификационной работы.

## **2. Основная часть**

### **Информация о деятельности предприятия.**

Отчёт о выполнении ежедневных производственных заданий и описание изученных и отработанных задач, связанных с развитием профессиональных компетенций, в соответствии с тематикой выпускной квалификационной работы.

## **3. Выводы**

Выводы должны соответствовать целям и задачам практики, сформулированы кратко и чётко.

## **4. Список использованных источников**

Начинается с перечня нормативно-правовых документов. За ними располагаются методические и учебные пособия, периодические издания, адреса веб-сайтов. Все источники перечисляются в алфавитном порядке, иностранные материалы следуют после русских. Минимальное количество источников – 5.

## **5. Приложения**

В качестве приложения к отчету практики обучающийся предоставляет:

- заполненные формы Приложений 2,3,4;
- в какой-либо из предложенных форм материалы, подтверждающие практический опыт, углубленный на практике: графические, аудио -, видеоматериалы, наглядные образцы изделий или фотографии обучающегося с места прохождения практики не менее 2-х шт. в печатном виде, цветные, формата А4;

- документы, сведения и материалы, собранные в ходе прохождения практики для написания выпускной квалификационной работы.

« \_\_\_\_\_ » \_\_\_\_\_ 201\_\_ г.

\_\_\_\_\_

*Подпись*

\_\_\_\_\_

*Ф.И.О*

**ДНЕВНИК ПРОХОЖДЕНИЯ ПРОИЗВОДСТВЕННОЙ ПРАКТИКИ**  
(преддипломной)

Дата	Описание выполненной работы	Подпись руководителя практики
1	2	3

\* В дневник вносятся общие виды работ и виды работ, направленные на реализацию компетенций, относящихся к профессиональному модулю (модулям), с содержанием которого связана тематика выпускной квалификационной работы.

(Продолжение таблицы может быть перенесено на следующую страницу)

Содержание объемов выполненных работ подтверждаю

Руководитель практики от предприятия: \_\_\_\_\_ / \_\_\_\_\_ /  
(подпись) (Ф.И.О.)

М.П.

ХАРАКТЕРИСТИКА  
на обучающегося(щуюся) \_\_\_\_\_ курса факультета среднего  
профессионального образования  
ФГБОУ ВО Белгородского ГАУ

(Ф.И.О. обучающегося полностью) проходившего производственную  
практику (преддипломную)

В \_\_\_\_\_

(наименование предприятия)

с « \_\_\_\_ » \_\_\_\_\_ по « \_\_\_\_ » \_\_\_\_\_ 201\_года

В характеристике отражается:

- время, в течение которого обучающийся проходил практику;
- отношение обучающегося к практике; - в каком объеме выполнена программа практики;
- каков уровень теоретических знаний обучающегося;
- поведение обучающегося во время практики;
- об отношениях обучающегося с сотрудниками и посетителями организации; - замечания и пожелания в адрес обучающегося.
- общий вывод руководителя практики от принимающей организации о выполнении обучающимся программы практики.

---

---

---

---

---

---

---

---

---

---

---

---

---

---

---

---

---

---

---

---

---

---

---

---

---

---

Руководитель практики от предприятия \_\_\_\_\_ Ф.И.О.  
М.П.



МИНИСТЕРСТВО СЕЛЬСКОГО ХОЗЯЙСТВА РОССИЙСКОЙ  
ФЕДЕРАЦИИ ФЕДЕРАЛЬНОЕ ГОСУДАРСТВЕННОЕ БЮДЖЕТНОЕ  
ОБРАЗОВАТЕЛЬНОЕ УЧРЕЖДЕНИЕ ВЫСШЕГО ОБРАЗОВАНИЯ  
«БЕЛГОРОДСКИЙ ГОСУДАРСТВЕННЫЙ АГРАРНЫЙ УНИВЕРСИТЕТ  
ИМЕНИ В.Я. ГОРИНА»

**Аттестационный лист**

(Ф.И.О. практиканта)

Наименование предприятия

Период прохождения практики: с «\_\_\_» \_\_\_\_\_ 201\_ г. по «\_\_\_» \_\_\_\_\_ 201\_ г.

Код Компетенции *	Общие компетенции	Оценка
ОК. ...		
<b>Профессиональные компетенции</b>		
ПК....		

\* Указываются компетенции, развитие которых происходило посредством трудовой деятельности при прохождении производственной практики (преддипломной), относящиеся к профессиональному модулю (модулям), с содержанием которого связана тематика выпускной квалификационной работы.

Руководитель практики от предприятия \_\_\_\_\_ Ф.И.О.  
М.П.