

Документ подписан простой электронной подписью

Информация о владельце:

ФИО: Алейник Станислав Николаевич

Должность: Ректор


Дата подписания: 01.02.2021 18:22:10

Уникальный программный ключ:

5258223550ea9fbeb23726a1609b64#77d8986dc63558921f786f813a17516e

МИНИСТЕРСТВО СЕЛЬСКОГО ХОЗЯЙСТВА РОССИЙСКОЙ ФЕДЕРАЦИИ
ФЕДЕРАЛЬНОЕ ГОСУДАРСТВЕННОЕ БЮДЖЕТНОЕ ОБРАЗОВАТЕЛЬНОЕ
УЧРЕЖДЕНИЕ ВЫСШЕГО ОБРАЗОВАНИЯ
«БЕЛГОРОДСКИЙ ГОСУДАРСТВЕННЫЙ АГРАРНЫЙ УНИВЕРСИТЕТ
ИМЕНИ В.Я.ГОРИНА

Факультет среднего профессионального образования



ПРОГРАММА
ПРОИЗВОДСТВЕННОЙ ПРАКТИКИ
(по профилю специальности)

ПМ.02 - Воспроизводство и выращивание рыбы и других гидробионтов

Специальность 35.02.09 - ИХТИОЛОГИЯ И РЫБОВОДСТВО
(базовый уровень)

п. Майский, 2020

Программа разработана в соответствии с Федеральным законом от 29.12.2012г. N 273-ФЗ "Об образовании в Российской Федерации", с приказом Министерства образования и науки РФ от 14.06.2013г. N464 «Об утверждении Порядка организации и осуществления образовательной деятельности по образовательным программам среднего профессионального образования», приказом Министерства образования и науки РФ от 18.04.2013г. N291 «Об утверждении Положения о практике обучающихся, осваивающих основные профессиональные образовательные программы среднего профессионального образования», ФГОС СПО по специальности 35.02.09


Именинология и пастбищеводство

(базовый уровень), «Положением о практике обучающихся, осваивающих основные образовательные программы Белгородского государственного аграрного университета им. В.Я. Горина»

Разработчик(и): Ковригин А.В., доцент кафедры общей и специальной зоотехники (ОчЗ), к.е.-х.н.
Горшатаев В.И., преподаватель кафедры ОчЗ, к.е.-х.н.


Рассмотрена на заседании кафедры общей и специальной зоотехники

«2» 07 2020 г., протокол № 26

Зав. кафедрой  Бабитская О.Е.
(подпись) (Ф.И.О.)

Одобрена методической комиссией технологического факультета

«3» 07 2020 г., протокол № 3

Председатель методической комиссии  Солосина Н.Н.
(подпись) (Ф.И.О.)

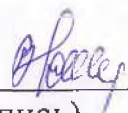
Согласована:

Генеральный директор
ОАО «Белгородрыбхоз»



 С.Н. Мартыненко

«25» 06 2020 г.

Руководитель ППССЗ  В.И.Горматин
(подпись)

СОДЕРЖАНИЕ

1. ЦЕЛИ И ЗАДАЧИ ПРОИЗВОДСТВЕННОЙ ПРАКТИКИ ПО ПРОФЕССИОНАЛЬНОМУ МОДУЛЮ	4
2. ОРГАНИЗАЦИЯ И ПОРЯДОК ПРОВЕДЕНИЯ ПРОИЗВОДСТВЕННОЙ ПРАКТИКИ	5
3. ТРЕБОВАНИЯ К СТУДЕНТУ ПРИ ПРОХОЖДЕНИИ ПРАКТИКИ	6
4. ОБЯЗАННОСТИ РУКОВОДИТЕЛЯ ПРАКТИКИ	7
5. СОДЕРЖАНИЕ ПРОИЗВОДСТВЕННОЙ ПРАКТИКИ	7
6. СОСТАВЛЕНИЕ ОТЧЕТА ПО ПРОИЗВОДСТВЕННОЙ ПРАКТИКЕ	9
7. ПРИЛОЖЕНИЯ	11

1. ЦЕЛИ И ЗАДАЧИ ПРОИЗВОДСТВЕННОЙ ПРАКТИКИ ПО ПРОФЕССИОНАЛЬНОМУ МОДУЛЮ

ПМ 02 «Воспроизводство и выращивание рыбы и других гидробионтов»

1.1. Область применения рабочей программы

Рабочая программа производственной практики (далее - программа) – является частью ППССЗ в соответствии с ФГОС по специальности СПО 35.02.09 - ИХТИОЛОГИЯ И РЫБОВОДСТВО (базовый уровень) в составе профессионального модуля ПМ.02 - Воспроизводство и выращивание рыбы и других гидробионтов и их учет в части освоения вида профессиональной деятельности (ВПД): *Воспроизводство и выращивание рыбы и других гидробионтов* и соответствующих профессиональных компетенций (ПК):

ПК 2.1. Формировать, содержать и эксплуатировать ремонтно-маточное стадо.

ПК 2.2. Выращивать посадочный материал.

ПК 2.3. Выращивать товарную продукцию.

ПК 2.4. Разводить живые корма.

ПК 2.5. Организовывать перевозку гидробионтов.

ПК 2.6. Эксплуатировать гидротехнические сооружения и технические средства рыбоводства и рыболовства.

ПК 2.7. Проводить диагностику, терапию и профилактику заболеваний гидробионтов.

1.2. Цели и задачи производственной практики – требования к результатам производственной практики:

Практика имеет целью комплексное освоение обучающимися вида профессиональной деятельности: *Воспроизводство и выращивание рыбы и других гидробионтов*, формирование соответствующих ВПД общих и профессиональных компетенций, *опыта практической работы*:

- эксплуатации гидротехнических сооружений, средств рыболовства и рыбоводства;
- выращивания посадочного материала и товарной продукции;
- участия в проведении бонитировки производителей и ремонтного молодняка;
- участия в получении половых продуктов гидробионтов и их инкубации;

1.3. Результаты производственной практики

Результатом производственной практики является получение практического опыта в овладении обучающимися вида профессиональной деятельности - *Воспроизводство и выращивание рыбы и других гидробионтов*, в том числе профессиональными (ПК) и общими (ОК) компетенциями:

Код	Наименование результата обучения
ПК 2.1.	Формировать, содержать и эксплуатировать ремонтно-маточное стадо.
ПК 2.2.	Выращивать посадочный материал.
ПК 2.3.	Выращивать товарную продукцию.
ПК 2.4.	Разводить живые корма.
ПК 2.5.	Организовывать перевозку гидробионтов.
ПК 2.6.	Эксплуатировать гидротехнические сооружения и технические средства рыбоводства и рыболовства.
ПК 2.7.	Проводить диагностику, терапию и профилактику заболеваний гидробионтов.
ОК 1.	Понимать сущность и социальную значимость своей будущей профессии, проявлять к ней устойчивый интерес.
ОК 2.	Организовывать собственную деятельность, выбирать типовые методы и способы выполнения профессиональных задач, оценивать их эффективность и качество.
ОК 3.	Принимать решения в стандартных и нестандартных ситуациях и нести за них ответственность.
ОК 4.	Осуществлять поиск и использование информации, необходимой для эффективного выполнения профессиональных задач, профессионального и личностного развития.
ОК 5.	Использовать информационно-коммуникационные технологии в профессиональной деятельности.
ОК 6.	Работать в коллективе и команде, эффективно общаться с коллегами, руководством, потребителями.
ОК 7.	Брать на себя ответственность за работу членов команды (подчиненных), результат выполнения заданий.
ОК 8.	Самостоятельно определять задачи профессионального и личностного развития, заниматься самообразованием, осознанно планировать повышение квалификации.
ОК 9.	Ориентироваться в условиях частой смены технологий в профессиональной деятельности.
ОК 10.	Обеспечивать безопасные условия труда в профессиональной деятельности.

2. ОРГАНИЗАЦИЯ И ПОРЯДОК ПРОВЕДЕНИЯ ПРОИЗВОДСТВЕННОЙ ПРАКТИКИ

Производственная практика проводится в соответствии с учебным планом. Сроки проведения практики устанавливаются в соответствии с

графиком учебного процесса. Продолжительность производственной практики 3 недели (108 часов).

Распределение студентов по местам прохождения практики определяется кафедрой практического и проектного обучения Белгородского ГАУ на основании заключенных договоров с базовыми учреждениями.

Студенты направляются на практику на основании приказа Ректора университета.

Производственная практика проходит на предприятиях и в организациях по профилю данной специальности и имеет своей целью изучить отдельные виды работ по профилю специальности в условиях производства.

Возможно направление на практику в индивидуальном порядке на основании заявки от организаций (учреждений, органов), предоставленной студентом на кафедру производственного и проектного обучения в установленные сроки.

За неделю до начала практики проводится установочная конференция (собрание студентов), на которой студентам разъясняются цели и задачи практики, даются методические советы по выполнению программы практики, обращается внимание на содержание и форму отчетной документации, представляемой студентами на защиту практики, выдаются направления на практику, дневник и программа практики

3. ТРЕБОВАНИЯ К СТУДЕНТУ ПРИ ПРОХОЖДЕНИИ ПРАКТИКИ

До начала практики студент обязан:

- ознакомиться с методическими и инструктивными материалами о практике и пройти собеседование у группового руководителя практики;
- принять участие в установочной конференции (собрании студентов);

Во время прохождения практики студент обязан:

- максимально использовать отведенное для практики время, в установленные сроки, в полном объеме и с высоким качеством выполнять все задания предусмотренные программой практики;
- соблюдать правила внутреннего трудового распорядка и иные нормативные правовые акты, определяющие порядок деятельности работников соответствующей организации;
- вести дневник практики, в котором ежедневно кратко записывать определенные сведения о проделанной в течение дня работе;
- перед окончанием практики получить характеристику, составить отчет о прохождении практики и заверить у руководителя практикой от организации дневник практики.

После прохождения практики студент обязан:

- своевременно представить групповому руководителю отчетную документацию о практике;
- принять участие в итоговой конференции.

4. ОБЯЗАННОСТИ РУКОВОДИТЕЛЯ ПРАКТИКИ

Руководителем практики назначается преподаватель кафедры практического и проектного обучения.

Руководитель практики от университета обязан:

- провести до установочной конференции собеседование со студентами, убывающими на практику.
 - принять участие в работе установочной конференции (собрании);
 - провести инструктаж студента по технике безопасности;
 - контролировать прибытие студентов к месту прохождения практики;
 - оказывать студентам методическую помощь по выполнению программы практики.
- изучить отчетную документацию студента о практике и принять решение о допуске (или не допуске) студента к защите отчета по практике;
- принять участие в защите отчета по практике;
- представить в деканат факультета отчет об итогах прохождения студентами производственной практики.

Руководитель практики от организации обязан:

- провести инструктаж студента по технике безопасности, общий инструктаж по пожарной безопасности, а также инструктаж по правилам внутреннего распорядка и отдельным особенностям режима работы организации (учреждения);
 - обеспечить соблюдение установленной продолжительности рабочего дня студента;
 - осуществлять систематический контроль над текущей работой студента;
 - создавать условия для выполнения студента программы практики;
 - обеспечивать эффективное использование студентом рабочего времени, не поручать студенту задания, не связанные с программой практики;
- по окончании практики составить и подписать характеристику на студента, аттестационный лист и заверить заполненный дневник практики;
- поддерживать связь с руководителями практикой от университета.

5. СОДЕРЖАНИЕ ПРОИЗВОДСТВЕННОЙ ПРАКТИКИ

В процессе прохождения практики – 3 недели, студент выполняет следующие виды работ:

108 часов

Код компетенции	Вид работы	Содержание работы	Объем часов
ПК 2.1., ОК 1-10	Определение коэффициента упитанности, систематических признаков и возраста рыб	Изучение формы тела рыбы в поперечном плане в месте наибольшей высоты их тела. Определение возраста по чешуе. Определение	17

	<p>Определение основных гидрохимических показателей воды в рыбоводных прудах. Расчет площадей различных категорий рыбоводных прудов. Получение потомства рыб. Выращивание рыбопосадочного материала и товарной рыбы.</p>	<p>основных гидрохимических показателей воды из естественных водоемов (из разных горизонтов) и из УЗВ. Проведение работ для расчета площадей прудов. Проведение работ по получению потомства рыб. Работа по выращиванию рыбопосадочного материала и товарной рыбы.</p>	
<p>ПК 2.2., ОК 1-10</p>	<p>Составление плана проведения мелиоративных работ на рыбоводных прудах с целью повышения их рыбопродуктивности и улучшения санитарного состояния. Удобрение рыбоводных прудов. Кормление прудовых рыб. Определение нормы посадки добавочных рыб в пруды. Вылов живой рыбы. Перевозка живой рыбы. Определение инфекционных болезней прудовых рыб. Определение инвазионных болезней прудовых рыб. Профилактика и лечение заболеваний рыб.</p>	<p>Составление документации по проведению мелиоративных работ на рыбоводных прудах с целью повышения их рыбопродуктивности и улучшения санитарного состояния. Проведение мероприятий по профилактике и лечению заболеваний рыб.</p>	<p>22</p>
<p>ПК 2.3., ОК 1-10</p>	<p>Способы подготовки извести. Удобрения для водоемов.</p>	<p>Ознакомление с способами подготовки извести, и удобрения для водоемов.</p>	<p>10</p>

ПК 2.4., ОК 1-10	Погрузочно-разгрузочные машины и оборудование.	Подготовка погрузочно-разгрузочные машины и оборудование.	10
ПК 2.5., ОК1-10	Устройства для кормления рыбы Подготовка и внесение минеральных удобрений Известкование прудов.	Ознакомление с устройствами для кормления рыбы подготовка и внесение минеральных удобрений.	17
ПК 2.6., ОК 1-10	Техника безопасности при работе с удобрениями и известью Борьба с зарастанием водоемов и УЗВ Техника безопасности при выкашивании водной растительности.	Проведение работ по технике безопасности при работе с удобрениями и известью, проведение техники безопасности при выкашивании водной растительности.	15
ПК 2.7., ОК 1-10	Изучение устройств для аэрации. Профилактическая обработка рыбы. Устройства для сортировки живой рыбы. Перевозка гидробионта. Учет живой рыбы. Виды используемо отчётности, её содержание.	Проведение профилактическая обработка рыбы. Устройства для сортировки живой рыбы. Учет живой рыбы.	17

6. ЗАЩИТА ОТЧЕТОВ ПО ПРОИЗВОДСТВЕННОЙ ПРАКТИКЕ

Защита отчетов по производственной практике проходит на кафедре практического обучения. Результатом защиты является оценка в форме зачета. Получение зачета по практике является необходимым условием допуска к экзамену (квалификационному) по профессиональному модулю.

Отчет о прохождении производственной практики должен соответствовать следующим требованиям:

- отчет составляется на стандартных листах формата А4 (страницы нумеруются)

- титульный лист должен содержать следующие основные сведения: наименование вуза, название отчета, ф.и.о. студента, место прохождения

практики, руководителей практики от университета и предприятия (организации) (Приложение 1);

- дневник прохождения производственной практики (Приложение 2);

- производственная характеристика (отзыв) руководителя практики - работника предприятия, закрепленного в качестве руководителя (Приложение 3);

- аттестационный лист (Приложение 4);

Отчет подписывается студентом и сдается на кафедру не позднее даты утвержденной планом учебного процесса.

Требования к отчету о практике:

Отчет должен быть напечатан, скреплен, страницы пронумерованы.

Параметры страниц: поля - верхнее - 2 см., нижнее, левое и правое –2,5 см, шрифт – Times New Roman , кегль шрифта –14, Формат А-4. Объем отчета без приложений должен составлять не менее 10 страниц.

Структура отчета:

1 страница – Титульный лист (Приложение 1)

2 страница – Содержание (Приложение 2)

3 страница – Введение

Во введении необходимо указать сроки практики, место прохождения практики, цели практики.

4 – 8 страницы – Основной текст отчета

9 страница – Вывод

В выводе студент описывает полученные навыки, умения.

10 страница – список использованной литературы

с 11 страницы – приложения к отчету (фотографии, графики, документы и т.д.)

Отчет подписывается практикантом.

Данные отчета должны соответствовать дневнику практики.

МИНИСТЕРСТВО СЕЛЬСКОГО ХОЗЯЙСТВА РОССИЙСКОЙ ФЕДЕРАЦИИ
ФЕДЕРАЛЬНОЕ ГОСУДАРСТВЕННОЕ БЮДЖЕТНОЕ ОБРАЗОВАТЕЛЬНОЕ
УЧРЕЖДЕНИЕ ВЫСШЕГО ОБРАЗОВАНИЯ «БЕЛГОРОДСКИЙ ГОСУДАРСТВЕННЫЙ
АГРАРНЫЙ УНИВЕРСИТЕТ ИМЕНИ В.Я. ГОРИНА»

ОТЧЕТ
ПО ПРОИЗВОДСТВЕННОЙ ПРАКТИКЕ

Специальность _____
(код и именование)

_____ (код и наименование профессионального модуля)

Обучающегося факультета среднего профессионального образования
_____ курса _____ группы

_____ (Фамилия, имя, отчество)

Место практики

_____ (Название организации)

Срок практики с «__» ____ 20__ г. по «__» ____ 20__ г.

Руководители практики

от организации _____
(М.П.) (должность) (подпись) (ФИО)

От кафедры практического
и проектного обучения _____

(должность) (подпись) (ФИО)

Итоговая оценка по практике _____

Майский, 20__ г.

СОДЕРЖАНИЕ

Стр.

- 1 Введение
- 2 Основная часть
- 3 Выводы
- 4 Список использованных источников
- 5 Приложения

1. Введение

Цель производственной практики:
приобретение практического опыта: (из стандарта по модулю).

Задачи производственной практики:

- приобретение практического опыта по виду профессиональной деятельности: (из стандарта по модулю) для формирования общих компетенций: (из стандарта по модулю) и профессиональных компетенций (из стандарта по модулю)

2. Основная часть

Информация о деятельности предприятия.

Отчёт о выполнении ежедневных производственных заданий и описание изученных и отработанных задач, включая ситуационные, связанных с освоением профессиональных компетенций, изложенных в программе практики.

3. Выводы

Выводы должны соответствовать целям и задачам практики, сформулированы кратко и чётко.

4. Список использованных источников

Список должен начинаться с перечня нормативно-правовых документов, за ними располагаются методические и учебные пособия, периодические издания, адреса веб-сайтов с указанием даты обращения. Все источники перечисляются в алфавитном порядке, иностранные материалы следуют в конце списка. Источников должно быть не менее 5.

5. Приложения

В качестве приложения к дневнику практики обучающийся предоставляет:

- в какой-либо из предложенных форм материалы, подтверждающие практический опыт, полученный на практике: графические, аудио -, видео- материалы, наглядные образцы изделий или фотографии обучающегося с места прохождения практики не менее 2-х шт. в печатном виде, цветные, формата А4;

- заполненные формы Приложений 2,3,4.

« _____ » _____ 20__ г. _____

(Подпись)

(Ф.И.О.)

ДНЕВНИК ПРОХОЖДЕНИЯ ПРОИЗВОДСТВЕННОЙ ПРАКТИКИ

Дата	Описание выполненной работы	Подпись руководителя практики
1	2	3
	Инструктаж по технике безопасности (<i>первый день практики</i>)	
	ПК...	
	ПК...	
	ПК...	
	Оформление отчетной документации	

(Продолжение таблицы может быть перенесено на следующую страницу)

Содержание объемов выполненных работ подтверждаю

Руководитель практики от предприятия: _____ / _____ /
 (подпись) (Ф.И.О.)

М.П.

МИНИСТЕРСТВО СЕЛЬСКОГО ХОЗЯЙСТВА РОССИЙСКОЙ ФЕДЕРАЦИИ ФЕДЕРАЛЬНОЕ
ГОСУДАРСТВЕННОЕ БЮДЖЕТНОЕ ОБРАЗОВАТЕЛЬНОЕ УЧРЕЖДЕНИЕ ВЫСШЕГО ОБРАЗОВАНИЯ
«БЕЛГОРОДСКИЙ ГОСУДАРСТВЕННЫЙ АГРАРНЫЙ УНИВЕРСИТЕТ ИМЕНИ В.Я. ГОРИНА»

Аттестационный лист

(Ф.И.О. обучающегося)

Наименование организации

Период прохождения практики: с «_____» _____ 20__ г.
по «_____» _____ 20__ г.

№ п/п	Профессиональные компетенции	Оценка от 1 до 5
ПК 2.1.	Формировать, содержать и эксплуатировать ремонтно-маточное стадо.	
ПК 2.2.	Выращивать посадочный материал.	
ПК 2.3.	Выращивать товарную продукцию.	
ПК 2.4.	Разводить живые корма.	
ПК 2.5.	Организовывать перевозку гидробионтов.	
ПК 2.6.	Эксплуатировать гидротехнические сооружения и технические средства рыбоводства и рыболовства.	
ПК 2.7.	Проводить диагностику, терапию и профилактику заболеваний гидробионтов.	
Средний балл		
№ п/п	Общие компетенции	Оценка от 1 до 5
ОК1	Понимать сущность и социальную значимость своей будущей профессии, проявлять к ней устойчивый интерес.	
ОК2	Организовывать собственную деятельность, выбирать типовые методы и способы выполнения профессиональных задач, оценивать их эффективность и качество.	
ОК3	Принимать решения в стандартных и нестандартных ситуациях и нести за них ответственность.	
ОК4	Осуществлять поиск и использование информации, необходимой для эффективного выполнения профессиональных задач, профессионального и личностного развития.	
ОК5	Использовать информационно-коммуникационные технологии в профессиональной деятельности.	
ОК6	Работать в коллективе и команде, эффективно общаться с коллегами, руководством, потребителями.	
ОК7	Брать на себя ответственность за работу членов команды (подчиненных), результат выполнения заданий.	
ОК8	Самостоятельно определять задачи профессионального и личностного развития, заниматься самообразованием, осознанно планировать повышение квалификации.	
ОК9	Ориентироваться в условиях частой смены технологий в профессиональной деятельности.	
ОК10.	Обеспечивать безопасные условия труда в профессиональной деятельности.	
Средний балл		

Руководитель практики от предприятия: _____ / _____ /

(подпись)

(Ф.И.О.)

М.П.