


Документ подписан простой электронной подписью
Информация о владельце:
ФИО: Алейник Станислав Николаевич
Должность: Ректор
Дата подписания: 14.02.2021 01:45:11
Уникальный программный ключ:
5258223550ea9fbeb23726a1609b644b33d8986ab6255891f288f913a1351fae

**МИНИСТЕРСТВО СЕЛЬСКОГО ХОЗЯЙСТВА РОССИЙСКОЙ
ФЕДЕРАЦИИ
ФЕДЕРАЛЬНОЕ ГОСУДАРСТВЕННОЕ БЮДЖЕТНОЕ ОБРАЗОВАТЕЛЬНОЕ
УЧРЕЖДЕНИЕ ВЫСШЕГО ОБРАЗОВАНИЯ «БЕЛГОРОДСКИЙ
ГОСУДАРСТВЕННЫЙ АГРАРНЫЙ УНИВЕРСИТЕТ
имени В.Я.ГОРИНА»**

«УТВЕРЖДАЮ»
Декан технологического факультета,
к.с.-х.н. доцент
 Н.С.Трубчанинова
« 7 » июля 2018 г.

РАБОЧАЯ ПРОГРАММА
по дисциплине «Иностранный язык» (английский)

Направление – 36. 06. 01 Ветеринария и зоотехния

Направленность(профиль) –Частная зоотехния, технология производства
продуктов животноводства

Квалификация (степень): Исследователь. Преподаватель-исследователь.

Майский, 2018


Рабочая программа составлена с учетом требований:

- федерального государственного образовательного стандарта высшего образования по направлению подготовки 36.06.01 Ветеринария и зоотехния (уровень подготовки кадров высшей квалификации), утвержденного приказом Министерства образования и науки РФ от 30 июля 2014 года №896;
- основной профессиональной образовательной программы ФГБОУ ВО Белгородский ГАУ по направлению подготовки 36.06.01 Ветеринария и зоотехния для подготовки кадров высшей квалификации по профилю «Частная зоотехния, технология производства продуктов животноводства».

Составители: Вербицкая С.А., доцент, к. п. н.


Рассмотрена на заседании кафедры иностранных языков

« 4 » март 2018 г., протокол № 10-1

Зав. кафедрой  Парникова Т.В.

Согласована с выпускающей кафедрой общей и частной зоотехнии

« 10 » март 2018 г., протокол № 21

Зав. кафедрой  Швецов Н.Н.

Одобрена методической комиссией технологического факультета

« 12 » март 2018 г., протокол № 5-18

Председатель методической комиссии

технологического факультета  Ордина Н.Б.

I. ЦЕЛЬ И ЗАДАЧИ ДИСЦИПЛИНЫ

1.1. Цель изучения дисциплины «Иностранный язык» - практическое владение иностранным языком (английским) для использования его в общении и профессиональной деятельности при решении деловых, научных, политических, академических и культурных задач.

1.2. Задачи:

- формирование языковых навыков и умений устной и письменной речи, необходимых для социального и профессионального общения в рамках тематики, предусмотренной программой (к концу обучения лексический запас аспиранта/ соискателя должен составить не менее 5500 лексических единиц с учётом вузовского минимума и потенциального словаря, включая примерно 500 терминов профилирующей специальности);
- развитие навыков составления и осуществления монологических высказываний по профессиональной тематике (доклады, сообщения и др.);
- формирование навыков перевода научно-популярной литературы и литературы по специальности, определение основных положений текста, аннотирования и реферирования текстовой информации;
- формирование навыков грамматического оформления высказывания;
- формирование лингвистических понятий и представлений для практического овладения языком.

II. МЕСТО ДИСЦИПЛИНЫ В СТРУКТУРЕ ОСНОВНОЙ ПРОФЕССИОНАЛЬНОЙ ОБРАЗОВАТЕЛЬНОЙ ПРОГРАММЫ (ОПОП)

2.1. Цикл (раздел) ОПОП, к которому относится дисциплина

Учебная дисциплина «Иностранный язык» (английский) (Б1.Б.02) входит в состав базовой части Блока 1 основной профессиональной образовательной программы.

2.2. Логическая взаимосвязь с другими частями ОПОП

Наименование предшествующих дисциплин, практик, на которых базируется данная дисциплина (модуль)	1. Иностранный язык в профессиональной деятельности. 2. Планирование и организация научных исследований. 3. Современные проблемы отрасли. 4. Информационные технологии в профессиональной деятельности.
Требования к предварительной подготовке обучающихся	Знать: - нормы культуры мышления, основы логики, нормы критического подхода, основы методологии научного знания, формы анализа; - способы и методы саморазвития и самообразования. употребительные фразеологические сочетания изучаемого языка, характерные для письменной и устной речи в ситуациях делового общения; - обороты на основе неличных глагольных форм, пассивные конструкции, эмфатические и инверсионные структуры, синтаксические построения. Уметь: - адекватно воспринимать информацию,

логически верно, аргументировано и ясно строить устную и письменную речь, критически оценивать свои достоинства и недостатки, анализировать социально значимые проблемы;

- самостоятельно овладевать знаниями и навыками их применения в профессиональной деятельности, давать правильную самооценку, выбирать методы и средства развития креативного потенциала;
- вычленять опорные смысловые блоки в читаемом тексте, определять структурно-семантическое ядро, выделять основные мысли и факты, находить логические связи, исключать избыточную информацию, группировать и объединять выделенные положения по принципу общности, а также формировать навык языковой догадки (с опорой на контекст, словообразование, интернациональные слова и др.) и навык прогнозирования поступающей информации;
- вести рабочий словарь терминов и слов, характерных для изучаемого аспирантом языка.

Владеть:

- навыками постановки цели, способностью в устной и письменной речи логически оформить результаты мышления;
- навыками выработки мотивации к выполнению профессиональной деятельности, решения социально и личностно значимых проблем;
- навыками самостоятельной, творческой работы, умением организовать свой труд;
- способностью к самоанализу и самоконтролю, самообразованию и самосовершенствованию, к поиску и реализации новых, эффективных форм организации своей деятельности;
- особенностями и приемами перевода текстов по специальности;
- умениями монологической речи на уровне самостоятельно подготовленного и неподготовленного высказывания по темам специальности и научной работе;
- умениями диалогической речи, позволяющей аспиранту принимать участие в обсуждении вопросов, связанных с его научной работой и специальностью.

**III. ОБРАЗОВАТЕЛЬНЫЕ РЕЗУЛЬТАТЫ ОСВОЕНИЯ
ДИСЦИПЛИНЫ, СООТВЕТСТВУЮЩИЕ ФОРМИРУЕМЫМ КОМПЕТЕНЦИЯМ**

Коды компетенций	Формулировка компетенции	Планируемые результаты обучения по дисциплине
УК-4	готовность использовать современные методы и технологии научной коммуникации на государственном и иностранном языках.	<p>Знать: методы и технологии научной коммуникации на государственном и иностранном языках; стилистические особенности представления результатов научной деятельности в устной и письменной форме на государственном и иностранном языках.</p> <p>Уметь: следовать основным нормам, принятым в научном общении на государственном и иностранном языках.</p> <p>Владеть: навыками анализа научных текстов на государственном и иностранном языках.</p>
ОПК-7	готовностью к преподавательской деятельности по образовательным программам высшего образования	<p>Знать: содержание дисциплин, изучаемых в высших учебных заведениях; современные формы и методы преподавания дисциплин в высшей школе.</p> <p>Уметь: использовать программу и учебно-методическую литературу для преподавания дисциплин в вузе; применять современные формы, методы и средства преподавания этих дисциплин.</p> <p>Владеть: навыками работы с учебно-методическими и иными материалами, необходимыми для преподавания дисциплин в высшей школе; современными формами, методами и средствами преподавания этих дисциплин; навыками проведения аудиторных и внеаудиторных занятий по дисциплинам высшей школы.</p>

IV. ОБЪЕМ, СТРУКТУРА, СОДЕРЖАНИЕ ДИСЦИПЛИНЫ, ВИДЫ УЧЕБНОЙ РАБОТЫ И ФОРМЫ КОНТРОЛЯ ЗНАНИЙ

4.1. Распределение объема учебной работы по формам обучения

Вид работы	Объем учебной работы, час	
	Очная	Заочная
Формы обучения (вносятся данные по реализуемым формам)	1-2 / 1	1 - 2
Семестр (курс) изучения дисциплины	1-2 / 1	1 - 2
Общая трудоемкость, всего, час	180	180
<i>зачетные единицы</i>	5	5
Контактная работа обучающихся с преподавателем	54	22
Аудиторные занятия (всего)	54	22
В том числе:		
Лекции	-	-
Лабораторные занятия	-	-
Практические занятия	54	22
Контроль:	24	22
Внеаудиторная работа (всего)	-	-
В том числе:	14	12
Контроль самостоятельной работы (на 1 подгруппу в форме компьютерного тестирования)	-	-
Консультации согласно графику кафедры	14	12
Промежуточная аттестация	10	10
В том числе:		
Зачет	-	-
Экзамен (на 1 группу)	8	8
Консультация предэкзаменационная (на 1 группу)	2	2
Самостоятельная работа обучающихся	102	136
Самостоятельная работа обучающихся (всего)		
в том числе:		
Самостоятельная работа по проработке лекционного материала (60% от объема лекций)	-	-
Самостоятельная работа по подготовке к лабораторно-практическим занятиям (60% от объема аудиторных занятий)	32	13
Работа над темами (вопросами), вынесенными на самостоятельное изучение	44	87
Самостоятельная работа по видам индивидуальных заданий: подготовка реферата (контрольной работы)	10	20
Подготовка к экзамену	16	16

4.2. Общая структура дисциплины и виды учебной работы обучения

Наименование модулей и разделов дисциплины	Объемы видов учебной работы по формам обучения, час									
	Очная форма обучения					Заочная форма обучения				
	Всего	Лекции	Лабораторно-практич. занятия	Внеаудиторная работа и пр. агг.	Самостоятельная работа	Всего	Лекции	Лабораторно-практич. занятия	Внеаудиторная работа и пр. агг.	Самостоятельная работа
1	2	3	4	5	6	7	8	9	10	11
Модуль 1.	46	-	18	4	24	46	-	10	4	32
1. Приборы и материалы, используемые в научной деятельности.	12	-	6	Консультации	6	11	-	3	Консультации	8
2. Описание эксперимента. Чтение математических формул.	11	-	5		6	11	-	3		8
3. Тема исследования: методы, актуальность, практическая значимость.	11	-	5		6	11	-	3		8
<i>Итоговое занятие по модулю 1</i>	8	-	2		6	9	-	1		8
Модуль 2.	48	-	18	4	26	44	-	6	4	34
1. Достижения современной науки и техники. Международные конфер.	12	-	6	Консультации	6	10	-	2	Консультации	8
2. Морально-этические нормы ученого в современном обществе.	11	-	5		6	10	-	2		8
3. Научный этикет: использование источников, передача научной информации, плагиат.	11	-	5		6	9	-	1		8
<i>Итоговое занятие по модулю 2</i>	10	-	2		8	11	-	1		10
Модуль 3.	50	-	18	6	26	44	-	6	4	34
1. Межкультурные особенности ведения научной деятельности.	12	-	6	Консультации	6	10	-	2	Консультации	8
2. Наука и образование: возможности карьерного роста молодого ученого.	11	-	5		6	10	-	2		8
3. Компетенции специалиста с PhD.	11	-	5		6	9	-	1		8
<i>Итоговое занятие по модулю 3</i>	10	-	2		8	11	-	1		10
Подготовка реферата	10	-	-	-	10	20	-	-	-	20
Экзамен	26	-	-	10	16	26	-	-	10	16

4.3. Структура и содержание дисциплины по формам обучения

Наименование модулей и разделов дисциплины	Объемы видов учебной работы по формам обучения, час									
	Очная форма обучения					Заочная форма обучения				
	Всего	Лекции	Лаб.практ. зан.	Внеаудит. работа	Самост. Работа	Всего	Лекции	Лаб.практ. зан.	Внеаудит. работа	Самост. Работа
Модуль 1.	46	-	18	4	24	46	-	10	4	32
1. Приборы и материалы, используемые в научной деятельности. Коррекция произношения. Интонационное оформление предложения, словесное ударение. Разговорная практика по теме: Передача актуальной информации - описание. Формирование словаря специальной лексики по теме: общенаучной лексики и терминов. Просмотровое чтение. Грамматика: Части речи английского языка: артикли, существительное, прилагательное, наречие, предлоги. Порядок слов простого предложения. Времена группы: Present, Past, Future.	12	-	6	<i>Консультации</i>	6	11	-	3	<i>Консультации</i>	8
2. Описание эксперимента. Чтение математических формул. Модальные глаголы и их эквиваленты. Атрибутивные конструкции. Перевод научных текстов: особенности перевода изучаемых явлений. Письмо: план/конспект к прочитанному, описание-отчет. Аудирование: план лекции.	11	-	5		6	11	-	3		8
3. Тема исследования: методы, актуальность, практическая значимость. Разговорная практика: подготовка презентации. Выступление с подготовленной презентацией (аргументация). Ознакомительное чтение: развитие темы и общая линия аргументации, не менее 70% понимания основной информации. Научная работа: структура темы, основные аспекты, которые необходимо раскрыть. Средства семантической и формальной когезии. Грамматика: активный и пассивный залоги, эмфатические конструкции. Перевод научных текстов: особенности перевода изучаемых явлений. Аудирование: общая и специальная информация.	11	-	5		6	11	-	3		8

Наименование модулей и разделов дисциплины	Объемы видов учебной работы по формам обучения, час									
	Очная форма обучения					Заочная форма обучения				
	Всего	Лекции	Лаб.практ. зан.	Внеаудит. работа	Самост. Работа	Всего	Лекции	Лаб.практ. зан.	Внеаудит. работа	Самост. Работа
<i>Итоговое занятие по модулю 1</i>	8	-	2		6	9	-	1		8
Модуль 2.	48	-	18	4	26	44	-	6	4	34
1. Достижения современной науки и техники. Международные конференции. Разговорная практика: участие в дискуссии/ полилоге. Структурирование дискурса: оформление введения в тему, развитие темы, смена темы, подведение итогов сообщения, инициирование и завершение разговора. Формирование словаря специальной лексики по теме: общенаучная лексика и термины. Грамматика: глагол, герундий, инфинитив, причастие. Изучающее чтение: полное и точное понимание содержания текста. Перевод научных текстов: особенности перевода изучаемых явлений. Письмо: оформление заявки на конференцию, аннотация/тезисы. Аудирование: конспект лекции.	12	-	6	<i>Консультации</i>	6	10	-	2	<i>Консультации</i>	8
2. Морально-этические нормы ученого в современном обществе. Разговорная практика: участие в дискуссии/ полилоге: передача эмоциональной оценки сообщения: средства выражения одобрения/неодобрения, удивления, предпочтения. Передача интеллектуальных отношений: средства выражения согласия/несогласия, способности/неспособности сделать что-либо, выяснение возможности/невозможности сделать что-либо, уверенности/неуверенности говорящего в сообщаемых им фактах.	11	-	5		6	10	-	2		8
3. Научный этикет: использование источников, передача научной информации, плагиат. Формирование словаря специальной лексики по теме: общенаучной лексики и терминов. Грамматика: условные предложения; словообразование.	11	-	5		6	9	-	1		8
<i>Итоговое занятие по модулю 2</i>	<i>10</i>	<i>-</i>	<i>2</i>		<i>8</i>	<i>11</i>	<i>-</i>	<i>1</i>		<i>10</i>

Наименование модулей и разделов дисциплины	Объемы видов учебной работы по формам обучения, час									
	Очная форма обучения					Заочная форма обучения				
	Всего	Лекции	Лаб.практ. зан.	Внеаудит. работа	Самост. Работа	Всего	Лекции	Лаб.практ. зан.	Внеаудит. работа	Самост. Работа
Модуль 3	50	-	18	6	26	44	-	6	4	34
1. Межкультурные особенности ведения научной деятельности. Перевод научных текстов: особенности перевода изучаемых явлений. Письмо: реферирование текста по специальности. Аудирование: подразумеваемая информация.	12	-	6	<i>Консультации</i>	6	10	-	2	<i>Консультации</i>	8
2. Наука и образование: возможности карьерного роста молодого ученого. Разговорная практика: подготовка презентации Выступление с подготовленной презентацией: пояснения, определения, аргументация, выводы, оценка явлений. Изучающее чтение: полное и точное понимание содержания текста.	11	-	5		6	10	-	2		8
3. Компетенции специалиста с PhD. Формирование словаря специальной лексики по теме: общенаучной лексики и терминов, мини-словарь. Грамматика: Местоимения, слова-заместители (that (of), those (of), this, these, do, one, ones), сложные и парные союзы. Пунктуация. Перевод научных текстов: особенности перевода изучаемых явлений.	11	-	5		6	9	-	1		8
<i>Итоговое занятие по модулю 3</i>	10	-	2		8	11	-	1	4	10
Подготовка реферата	10	-	-	-	10	20	-	-	-	20
Экзамен	26	-	-	10	16	26	-	-	10	16

**V. ОЦЕНКА ЗНАНИЙ И ФОНД ОЦЕНОЧНЫХ СРЕДСТВ ДЛЯ ПРОВЕДЕНИЯ
ТЕКУЩЕГО КОНТРОЛЯ ЗНАНИЙ И ПРОМЕЖУТОЧНОЙ АТТЕСТАЦИИ
ОБУЧАЮЩИХСЯ ПО ДИСЦИПЛИНЕ**

**5.1. Формы контроля знаний, рейтинговая оценка и формируемые компетенции
(дневная форма обучения)**

№ п/п	Наименование рейтингов, модулей и блоков	Формируемые компетенции	Объем учебной работы					Форма контроля знаний	Количество баллов (max)
			Общая трудоемкость	Лекции	Лабор.-практ.заня	Внеаудиторн. раб. и промежуток. аттест.	Самост. работа		
Всего по дисциплине		УК-4 ОПК-7	180	-	54	24	102	Экзамен	100
I. Входной рейтинг								Тестирование	5
II. Рубежный рейтинг								Сумма баллов за модули	60
Модуль 1.		УК-4 ОПК-7	46	-	18	4	24		20
1	Приборы и материалы, используемые в научной		12	-	6	-	6	Устный опрос	
2	Описание эксперимента. Чтение математических формул.		11	-	5	-	6	Устный опрос	
3	Тема исследования: методы, актуальность, практическая		11	-	5	-	6	Устный опрос	
Итоговый контроль знаний по темам модуля 1.			8	-	2	-	6	Тестирование	
Модуль 2.		УК-4 ОПК-7	48		18	4	26		20
1.	Достижения современной науки и техники. Международные		12	-	6	-	6	Устный опрос	
2.	Морально-этические нормы ученого в современном		11	-	5	-	6	Устный опрос	
3.	Научный этикет: использование источников, передача научной		11	-	5	-	6	Устный опрос	
Итоговый контроль знаний по темам модуля 2.			10	-	2	-	8	Тестирование	
Модуль 3.		УК-4 ОПК-7	50	-	18	6	26		20
1.	Межкультурные особенности ведения научной деятельности.		12	-	6	-	6	Устный опрос	
2.	Наука и образование: возможности карьерного роста		11	-	5	-	6	Устный опрос	
3.	Компетенции специалиста с PhD.		11	-	5	-	6	Устный опрос	
Итоговый контроль знаний по темам модуля 3.			10	-	2	-	8	Тестирование	

<i>III. Творческий рейтинг</i>		<i>10</i>	-	-	-	<i>10</i>		<i>5</i>
<i>IV. Выходной рейтинг</i>		<i>26</i>	-	-	<i>10</i>	<i>16</i>	<i>Экзамен</i>	<i>30</i>

5.2. Оценка знаний студента

5.2.1. Основные принципы рейтинговой оценки знаний

Оценка знаний по дисциплине осуществляется согласно положению «О единых требованиях к контролю и оценке результатов обучения: Методические рекомендации по практическому применению модульно-рейтинговой системы обучения.»

Уровень развития компетенций оценивается с помощью рейтинговых баллов.

Рейтинги	Характеристика рейтингов	Максимум баллов
Входной	Отражает степень подготовленности студента к изучению дисциплины. Определяется по итогам входного контроля знаний на первом практическом занятии.	5
Рубежный	Отражает работу студента на протяжении всего периода изучения дисциплины. Определяется суммой баллов, которые студент получит по результатам изучения каждого модуля.	60
Творческий	Результат выполнения студентом индивидуального творческого задания различных уровней сложности, в том числе, участие в различных конференциях и конкурсах на протяжении всего курса изучения дисциплины.	5
Выходной	Является результатом аттестации на окончательном этапе изучения дисциплины по итогам сдачи экзамена. Отражает уровень освоения информационно-теоретического компонента в целом и основ практической деятельности в частности.	30
Общий рейтинг	Определяется путём суммирования всех рейтингов	100

Итоговая оценка компетенций студента осуществляется путём автоматического перевода баллов общего рейтинга в стандартные оценки.

Неудовлетворительно	Удовлетворительно	Хорошо	Отлично
менее 51 балла	51-67 баллов	68-85 баллов	86-100 баллов

5.2.3. Критерии оценки знаний студента на экзамене

На экзамене аспирант отвечает в письменно-устной форме на вопросы экзаменационного билета

1. Письменный перевод профессионально-ориентированного текста на иностранном (английском) языке со словарем. Время выполнения работы – 50 минут. Форма проверки – передача извлечённой информации на русском языке.

2. Просмотровое чтение оригинального текста по специальности. Время выполнения – 15 минут. Форма проверки – передача извлечённой информации на английском языке.

3. Беседа с экзаменаторами на английском языке по вопросам, связанным со специальностью и научной работой аспиранта.

По итогам сдачи экзамена выставляется оценка.

Критерии оценки знаний обучающихся на экзамене:

- оценка «отлично» выставляется, если обучающийся обладает глубокими и прочными знаниями программного материала; при ответе на все вопросы билета продемонстрировал исчерпывающее, последовательное и логически стройное изложение;

правильно сформулировал понятия и закономерности по вопросам; использовал примеры из дополнительной литературы и практики; сделал вывод по излагаемому материалу;

- оценка «хорошо» выставляется, если обучающийся обладает достаточно полным знанием программного материала; его ответ представляет грамотное изложение учебного материала по существу; отсутствуют существенные неточности в формулировании понятий; правильно применены теоретические положения, подтвержденные примерами; сделан вывод; два первых вопроса билета освещены полностью, а третий доводится до логического завершения после наводящих вопросов преподавателя;

- оценка «удовлетворительно» выставляется, если обучающийся имеет общие знания основного материала без усвоения некоторых существенных положений; формулирует основные понятия с некоторой неточностью; затрудняется в приведении примеров, подтверждающих теоретические положения; все вопросы билета начаты и при помощи наводящих вопросов преподавателя доводятся до конца;

- оценка «неудовлетворительно» выставляется, если обучающийся не знает значительную часть программного материала; допустил существенные ошибки в процессе изложения; не умеет выделить главное и сделать вывод; приводит ошибочные определения; ни один вопрос билета не рассмотрен до конца, даже при помощи наводящих вопросов преподавателя.

5.3. Фонд оценочных средств. Типовые контрольные задания или иные материалы, необходимые для оценки формируемых компетенций по дисциплине (приложение 1)

VI. УЧЕБНО-МЕТОДИЧЕСКОЕ И ИНФОРМАЦИОННОЕ ОБЕСПЕЧЕНИЕ ДИСЦИПЛИНЫ

6.1. Основная учебная литература

1. Резникова Г.А. Postgraduate course: учебно-методическое пособие для магистрантов, аспирантов и соискателей вузов / Г.А. Резникова, С.А. Вербицкая; Белгородский ГАУ. - 3-е изд. испр. и доп. - Белгород: Белгородский ГАУ, 2016. – 47 с. - Режим доступа: http://lib.belgau.edu.ru/cgi-bin/irbis64r_15/cgiirbis_64.exe?LNG=&C21COM=F&I21DBN=BOOKS_READER&P21DBN=BOOKS&Z21ID=122216323087152613&Image_file_name=Akt%5F520%5CPostgraduate%5Fcourse%2EУчебно%2Dметодическое%5Fпособие%2Epdf&mfn=49306&FT_REQUEST=&CODE=47&PAGE=2

6.2. Дополнительная литература

1. Гальчук Л. М. Английский язык в научной среде: практикум устной речи [Текст]: Учебное пособие. – 2 изд. - М.: Вузовский учебник; М.: НИЦ ИНФРА-М, 2016. - 80 с. – Режим доступа: <http://znanium.com/bookread2.php?book=518953>

2. Парникова, Т. В. Учебно-методические рекомендации по английскому языку для самостоятельной работы аспирантов : методические рекомендации / Т. В. Парникова ; БелГСХА им. В.Я. Горина. - Белгород : Изд-во БелГСХА им. В.Я. Горина, 2013. - 22 с.

3. Попов Е.Б. Деловой английский язык. - М.: НИЦ ИНФРА-М, 2015. - 64 с. – Режим доступа: <http://znanium.com/bookread2.php?book=515334>

6.2.1. Периодические издания

Газеты: Российская газета. **Журналы:** Высшее образование в России; Alma mater (Вестник высшей школы); Высшее образование сегодня; Вестник образования России.

6.3. Учебно-методическое обеспечение самостоятельной работы обучающихся по дисциплине

Самостоятельная работа аспирантов заключается в инициативном поиске информации

о наиболее актуальных проблемах, которые имеют большое практическое значение и являются предметом научных дискуссий в рамках изучаемой дисциплины.

Самостоятельная работа планируется в соответствии с календарным планом рабочей программы по дисциплине и в методическом единстве с тематикой учебных аудиторных занятий.

6.3.1. Методические указания по освоению дисциплины

Приступая к изучению дисциплины, обучающимся необходимо внимательно ознакомиться с тематическим планом занятий, списком рекомендованной литературы.

Преподавание дисциплины предусматривает: практические занятия, самостоятельную работу (изучение теоретического материала; подготовка к практическим занятиям; выполнение домашних заданий, в т.ч. рефераты, доклады, эссе; выполнение тестовых заданий; подготовка к устным опросам, экзамену и проч.), консультации преподавателя.

Каждое практическое занятие целесообразно начинать с повторения теоретического материала, который будет использован на нем. Для этого очень важно четко сформулировать цель занятия и основные знания, умения и навыки, которые аспирант должен приобрести в течение занятия. На практических занятиях преподаватель принимает решенные и оформленные надлежащим образом различные задания; он должен проверить правильность их оформления и выполнения, оценить глубину знаний данного теоретического материала, умение анализировать и решать поставленные задачи, выбирать эффективный способ решения, умение делать выводы.

В ходе подготовки к практическому занятию обучающимся следует внимательно ознакомиться с планом, вопросами, вынесенными на обсуждение, изучить соответствующий учебный материал, предлагаемую литературу. Нельзя ограничиваться только имеющейся учебной литературой (учебниками и учебными пособиями). Обращение к монографиям, статьям из специальных журналов, хрестоматийным выдержкам, а также к материалам средств массовой информации позволит в значительной мере углубить проблему, что разнообразит процесс ее обсуждения. С другой стороны, обучающимся следует помнить, что они должны не просто воспроизводить сумму полученных знаний по заданной теме, но и творчески переосмыслить существующее в современной науке подходы к пониманию тех или иных проблем, явлений, событий, продемонстрировать и убедительно аргументировать собственную позицию.

Теоретический материал по тем темам, которые вынесены на самостоятельное изучение, обучающийся прорабатывает в соответствии с вопросами для подготовки к экзамену. Пакет заданий для самостоятельной работы выдается в начале семестра, определяются конкретные сроки их выполнения и сдачи. Результаты самостоятельной работы контролируются преподавателем и учитываются при аттестации обучающегося (при сдаче экзамена). Задания для самостоятельной работы составляются, как правило, по темам и вопросам, по которым не предусмотрены аудиторные занятия, либо требуется дополнительно проработать и проанализировать рассматриваемый преподавателем материал в объеме запланированных часов.

Для закрепления теоретического материала обучающиеся выполняют различные задания (тестовые задания, рефераты, эссе, кейсы и проч.). Их выполнение призвано привлечь внимание обучающихся на наиболее сложные, ключевые и дискуссионные аспекты изучаемой темы, помочь систематизировать и лучше усвоить пройденный материал. Такие задания могут быть использованы как для проверки знаний обучающихся преподавателем в ходе проведения промежуточной аттестации на практических занятиях, а также для самопроверки знаний обучающимися.

При самостоятельном выполнении заданий обучающиеся могут выявить тот круг вопросов, который усвоили слабо, и в дальнейшем привлечь к ним особое внимание. Контроль самостоятельной работы обучающихся по выполнению заданий осуществляется преподавателем с помощью выборочной и фронтальной проверок на практических занятиях.

Консультации преподавателя проводятся в соответствии с графиком, утвержденным

на кафедре. Обучающийся может ознакомиться с ним на информационном стенде. При необходимости дополнительные консультации могут быть назначены по согласованию с преподавателем в индивидуальном порядке.

6.4. Ресурсы информационно-телекоммуникационной сети «Интернет», современные профессиональные базы данных, информационные справочные системы

20 бесплатных сайтов для изучения английского языка. – Режим доступа: <http://www.forumdaily.com/20-besplatnyx-sajtov-dlya-izucheniya-anglijskogo-yazyka/>

10 крутых сайтов для изучения английского языка. – Режим доступа: <https://losangeles.zagranitsa.com/article/2535/10-krutykh-sajtov-dlia-izucheniia-anglijskogo-iazy>

Топ-22 сайта для изучения английского языка для начинающих. – Режим доступа: <https://englex.ru/top-22-websites-for-beginners/>

Сайты об изучении английского языка. – Режим доступа: <https://list-english.ru/websites.html>

60 лучших сайтов для изучения английского языка. – Режим доступа: <https://www.adme.ru/svoboda-sdelaj-sam/60-luchshih-sajtov-dlya-izucheniya-anglijskogo-yazyka-1111410/>

Английский язык для аспирантов. – Режим доступа: <https://phdru.com/foreigntextbooks/englishasp/>

База данных SCOPUS. – Режим доступа: <http://www.elsevierscience.ru/products/scopus> и <https://www.scopus.com/home.uri>

База данных AGRIS. – Режим доступа: <http://agris.fao.org/agris-search/index.do> и <http://www.vniigis.ru/menu/partnery/mezhdunarodnaya-informatsionnaya-sistema-agris/>

Реферативная база данных по мировым научным публикациям **Web of Science**. – Режим доступа: <http://lib.misis.ru/wos.html> и <http://login.webofknowledge.com/error/Error?PathInfo=%2F&Error=IPError>

Научная электронная библиотека eLIBRARY.RU. – Режим доступа: <https://elibrary.ru/defaultx.asp>

6.5. Перечень программного обеспечения, информационных технологий

- Antivirus Kaspersky Endpoint Security для бизнеса (сублицензионный договор № 28 от 08.11.2018) - 522 лицензии. Срок действия лицензии с 08.11.2018 по 08.11.2019.

- Office 2016 Russian OLPNL Academic Edition (сублицензионный договор № 31705082005 от 05.05.2017). Срок действия лицензии – бессрочно.

- Microsoft Imagine Premium Electronic Software Delivery (сублицензионный договор № 937/18 на передачу неисключительных прав от 16.11.2018). Срок действия лицензии - бессрочно.

- MSOfficeStd 2010 RUSOPLNLAcadm. Договор № 180 от 12.02.2011.

Срок действия лицензии – бессрочно.

- Информационно правовое обеспечение «Гарант» (для учебного процесса). Договор № ЭПС-12-119 от 01.09.2012. Срок действия - бессрочно.

- СПС КонсультантПлюс: Версия Проф. Консультант Финансист. КонсультантПлюс: Консультации для бюджетных организаций. Договор от 01.01.2017. Срок действия - бессрочно.

- RHVoice-v0.4-a2 - синтезатор речи.

- Программа Balabolka (portable) для чтения вслух текстовых файлов.

- Программа экранного доступа NDVA.

VII. МАТЕРИАЛЬНО-ТЕХНИЧЕСКОЕ ОБЕСПЕЧЕНИЕ ДИСЦИПЛИНЫ

Специализированная мебель, доска настенная меловая. Технические средства обучения: ноутбук Samsung 300 E4A-A04 Intel(R) CPU 8950 @ 2.10 GHz 2.00 ГБ, аудиосистема (колонки). Комплект компьютерной техники в сборе (системный блок: Asus P4BGL-MX\Intel Celeron, 1715 MHz\256 Мб PC2700 DDR SDRAM\ST320014A (20 Гб, 5400 RPM, Ultra-ATA/100)\ NEC CD-ROM CD-3002A\Intel(R) 82845G/GL/GE/PE/GV Graphics Controller, монитор: Proview 777(N) / 786(N) [17" CRT], клавиатура, мышь.); Foxconn G31MVP/G31MXP\Dual Core Intel Pentium E2200\1 Гб DDR2-800 DDR2 SDRAM\MAXTOR STM3160215A (160 Гб, 7200 RPM, Ultra-ATA/100)\Optiarc DVD RW AD-7243S\Intel GMA 3100 монитор: acer v193w [19"], клавиатура, мышь.) с возможностью подключения к сети Интернет и обеспечения доступа в электронную информационно-образовательную среду Белгородского ГАУ; настенный плазменный телевизор SAMSUNG PS50C450B1 Black HD (диагональ 127 см); аудио-видео кабель HDMI.

VIII. ПРИЛОЖЕНИЯ

Приложение 1

**СВЕДЕНИЯ О ДОПОЛНЕНИИ И ИЗМЕНЕНИИ
РАБОЧЕЙ ПРОГРАММЫ ДИСЦИПЛИНЫ
НА 20 ____ -20 ____ УЧЕБНЫЙ ГОД**

Иностранный язык (английский)

дисциплина (модуль)

36.06.01 – Ветеринария и зоотехния

Частная зоотехния,

технология производства продуктов животноводства

направление подготовки/специальность

ДОПОЛНЕНО (с указанием раздела РПД)
ИЗМЕНЕНО (с указанием раздела РПД)
УДАЛЕНО (с указанием раздела РПД)

Реквизиты протоколов заседаний кафедр,
на которых пересматривалась программа

Кафедра иностранных языков	Кафедра общей и частной зоотехнии
от _____ № _____	от _____ № _____
Дата	дата

Методическая комиссия технологического факультета

« _____ » _____ 20 ____ г., протокол № _____

Председатель методкомиссии _____ Н.Б. Ордина

Декан технологического факультета _____ Н.С. Трубочанинова

« _____ » _____ 20 ____ г.

**Министерство сельского хозяйства Российской Федерации
Федеральное государственное бюджетное образовательное учреждение
высшего образования
«Белгородский государственный аграрный университет имени В.Я. Горина»
(ФГБОУ ВО Белгородский ГАУ)**

**ФОНД ОЦЕНОЧНЫХ СРЕДСТВ
для проведения промежуточной аттестации обучающихся**

по дисциплине «**Иностранный язык**» (английский)

Направление – 36.06.01 Ветеринария и зоотехния

Направленность(профиль) –Частная зоотехния, технология производства продуктов животноводства

Квалификация (степень): Исследователь. Преподаватель-исследователь.

Майский, 2018

1.Перечень компетенций с указанием этапов их формирования в процессе освоения образовательной программы

Код контролируемой компетенции	Формулировка контролируемой компетенции	Этап (уровень) освоения компетенции	Планируемые результаты обучения	Наименование модулей и (или) разделов дисциплины	Наименование оценочного средства	
					Текущий контроль	Промежуточная аттестация
УК-4	готовность использовать современные методы и технологии научной коммуникации на государственном и иностранном языках.	Первый этап (пороговой уровень)	Знать: методы и технологии научной коммуникации на государственном и иностранном языках; стилистические особенности представления результатов научной деятельности в устной и письменной форме на государственном и иностранном языках.	Модуль 1 Лексика. Лексикография. Части речи. Грамматические категории глагола.	устный опрос	экзамен
				Модуль 2 Изъявительное наклонение. Страдательный залог. Повелительное наклонение. Сослагательное наклонение.	устный опрос	экзамен
				Модуль 3 Непредикативные формы глагола. Предложение. Прямая и косвенная речь.	устный опрос	экзамен

		Второй этап (продвинутый уровень)	Уметь: следовать основным нормам, принятым в научном общении на государственном и иностранном языках.	Модуль 1 Лексика. Лексикография. Части речи. Грамматические категории глагола.	устный опрос	экзамен
				Модуль 2 Изъявительное наклонение. Страдательный залог. Повелительное наклонение. Сослагательное наклонение.	устный опрос	экзамен
				Модуль 3 Непредикативные формы глагола. Предложение. Прямая и косвенная речь.	устный опрос	экзамен
		Третий этап (высокий уровень)	Владеть: навыками анализа научных текстов на государственном и иностранном языках.	Модуль 1 Лексика. Лексикография. Части речи. Грамматические категории глагола.	устный опрос	экзамен

				Модуль 2 Изъявительное наклонение. Страдательный залог. Повелительное наклонение. Сослагательное наклонение	устный опрос	экзамен
				Модуль 3 Непредикативные формы глагола. Предложение. Прямая и косвенная речь.	устный опрос	экзамен
ОПК-7	готовность к преподавательской деятельности по образовательным программам высшего образования	Первый этап (пороговой уровень)	Знать: основные тенденции развития в соответствующей области науки.	Модуль 1 Лексика. Лексикография. Части речи. Грамматические категории глагола.	устный опрос	экзамен
				Модуль 2 Изъявительное наклонение. Страдательный залог. Повелительное наклонение. Сослагательное наклонение.	устный опрос	экзамен

				Модуль 3 Непредикативные формы глагола. Предложение. Прямая и косвенная речь.	устный опрос	экзамен
		Второй этап (продвинутый уровень)	Уметь: осуществлять отбор материала, характеризующего достижения науки с учетом специфики направления подготовки.	Модуль 1 Лексика. Лексикография. Части речи. Грамматические категории глагола.	устный опрос	экзамен
	Модуль 2 Изъявительное наклонение. Страдательный залог. Повелительное наклонение. Сослагательное наклонение.			устный опрос	экзамен	
	Модуль 3 Непредикативные формы глагола. Предложение. Прямая и косвенная речь.			устный опрос	экзамен	

		Третий этап (высокий уровень)	Владеть: методами и технологиями межличностной коммуникации, навыками публичной речи.
--	--	-------------------------------------	--

Модуль 1 Лексика. Лексикография. Части речи. Грамматические категории глагола.	устный опрос	экзамен
Модуль 2 Изъявительное наклонение. Страдательный залог. Повелительное наклонение. Сослагательное наклонение	устный опрос	экзамен
Модуль 3 Непредикативные формы глагола. Предложение. Прямая и косвенная речь.	устный опрос	экзамен

2. Описание показателей и критериев оценивания компетенций на различных этапах их формирования, описание шкал оценивания
Описание показателей и критериев оценивания компетенций, описание шкал оценивания

Компетенция	Планируемые результаты обучения (показатели достижения заданного уровня компетенции)	Уровни и критерии оценивания результатов обучения, шкалы оценивания			
		<i>Компетентность не сформирована</i>	<i>Пороговый уровень компетентности</i>	<i>Продвинутый уровень компетентности</i>	<i>Высокий уровень</i>
		<i>неудовлетворительно</i>	<i>удовлетворительно</i>	<i>хорошо</i>	<i>отлично</i>
УК-4	готовность использовать современные методы и технологии научной коммуникации на государственном и иностранном языках.	Не готов использовать современные методы и технологии научной коммуникации на государственном и иностранном языках.	Частично готов использовать современные методы и технологии научной коммуникации на государственном и иностранном языках.	Готов использовать современные методы и технологии научной коммуникации на государственном и иностранном языках.	Отлично готов использовать современные методы и технологии научной коммуникации на государственном и иностранном языках.
	Знать: методы и технологии научной коммуникации на государственном и иностранном языках; стилистические особенности представления результатов научной деятельности в устной и письменной форме на государственном и иностранном языках.	Не знает методы и технологии научной коммуникации на государственном и иностранном языках; стилистические особенности представления результатов научной деятельности в устной и письменной форме на государственном и иностранном языках.	Частично знает методы и технологии научной коммуникации на государственном и иностранном языках; стилистические особенности представления результатов научной деятельности в устной и письменной форме на государственном и иностранном языках.	Знает методы и технологии научной коммуникации на государственном и иностранном языках; стилистические особенности представления результатов научной деятельности в устной и письменной форме на государственном и иностранном языках.	Отлично знает методы и технологии научной коммуникации на государственном и иностранном языках; стилистические особенности представления результатов научной деятельности в устной и письменной форме на государственном и иностранном языках.

	<p>Уметь: следовать основным нормам, принятым в научном общении на государственном и иностранном языках.</p> <p>Владеть: навыками анализа научных текстов на государственном и иностранном языках.</p>	<p>Не умеет следовать основным нормам, принятым в научном общении на государственном и иностранном языках.</p> <p>Не владеет навыками анализа научных текстов на государственном и иностранном языках.</p>	<p>Умеет частично следовать основным нормам, принятым в научном общении на государственном и иностранном языках.</p> <p>Владеет частично навыками анализа научных текстов на государственном и иностранном языках.</p>	<p>Умеет следовать основным нормам, принятым в научном общении на государственном и иностранном языках.</p> <p>Владеет навыками анализа научных текстов на государственном и иностранном языках.</p>	<p>Отлично умеет следовать основным нормам, принятым в научном общении на государственном и иностранном языках.</p> <p>Успешно владеет навыками анализа научных текстов на государственном и иностранном языках.</p>
ОПК-7	<p>Знать: основные тенденции развития в соответствующей области науки</p>	<p>отсутствие знаний об основных тенденциях развития в соответствующей области науки</p>	<p>фрагментарные знания об основных тенденциях развития в соответствующей области науки</p>	<p>неполные знания об основных тенденциях развития в соответствующей области науки</p>	<p>сформированные знания об основных тенденциях развития в соответствующей области науки</p>
	<p>Уметь: осуществлять отбор материала, характеризующего достижения науки с учетом специфики направления подготовки.</p>	<p>отсутствие умений осуществлять отбор материала, характеризующего достижения науки с учетом специфики направления подготовки</p>	<p>фрагментарные умения осуществлять отбор материала, характеризующего достижения науки с учетом специфики направления подготовки</p>	<p>несистематический характер осуществления отбора материала, характеризующего достижения науки с учетом специфики направления подготовки</p>	<p>сформированные умения осуществлять отбор материала, характеризующего достижения науки с учетом специфики направления подготовки</p>
	<p>Владеть: методами и технологиями межличностной коммуникации, навыками публичной речи.</p>	<p>отсутствие навыков владения методами и технологиями межличностной коммуникации, навыками публичной речи</p>	<p>фрагментарные навыки владения методами и технологиями межличностной коммуникации, навыками публичной речи</p>	<p>в целом успешное, но несистематическое владение методами и технологиями межличностной коммуникации, навыками публичной речи</p>	<p>успешное владение методами и технологиями межличностной коммуникации, навыками публичной речи</p>

3. Типовые контрольные задания или иные материалы, необходимые для оценки знаний, умений, навыков и (или) опыта деятельности, характеризующих этапы формирования компетенций в процессе освоения образовательной программы

Тестовые задания для определения степени подготовленности к изучению дисциплины «Иностранный язык» (английский) – входной (стартовый) рейтинг

Choose the correct variant:

1. My plane at 3:00 p. m. on Sunday.

leaves
leaving
leave
leaved

2. Do you chocolate?

likes
like
liked
liking

3. My brother a bear an hour ago.

saw
see
sees
seen

4. Linda not been to France.

has
was
did
is

5. What you eat for lunch yesterday?

does
will
did
had

6. The children the lost puppy.

are found
have found
has found
have been found

7. Sorry, I hear you at the door.

didn't
am not
is not
have

8. Those paintings for 500 pounds each.

is sold
were sold
sold
sell

9. Our car because we were driving too fast.

was stopped

are stopped

stop

were stopped

10. The letters tomorrow.

will sent
will be sent
will be sending
will have sent

11. When I joined the visitors the foreman them round the machine shop.

shall shown
showed

was showing
were showing

12. The car the whole day yesterday.

was being repaired
was repaired
was repairing
was repair

13. The factory completed by the end of the month.

will have been
will being

will be
will have

14. She will wait in the line like everyone else.

must
have to
has to
is to

15. All employees on time for work.

must be
must not be
has to be
is to be

16. Will Max leave forever one day?

must
be able to
could
can

17. The conference begin last Tuesday.

is to
had to
were to

was to
 18. The director is alone now. So you
 see him now.
 may
 could
 had to
 has to
 19. We ... go to the cinema that
 afternoon.
 was to
 had to
 must
 were to
 20. If I forget her birthday Andrea
 upset.
 gets
 got
 has got
 getting
 21. If she I will call you.
 came
 comes
 will come
 come
 22. If you had rung me up, I you
 something.
 should told
 shall have told
 shall tell
 should have told
 23. If the weather ... ,we should have
 played outside.
 be fine
 had been fine
 is fine
 had be fine
 24. I'll be able to settle the matter if I ...
 there for another week.
 stay
 shall stay

will stay
 staying
 25. If she had not planned that trip,
 nothing ... ever have happened.
 will
 would
 should
 had
 26. What would you do if it ... on your
 wedding day?
 rained
 rain
 rains
 raining
 27. If I won a million dollars I ... my own
 airplane.
 will buy
 buy
 would buy
 would have bought
 28. If they had not the cat I would
 have driven you.
 taking
 take
 took
 taken
 29. Catherine studies law at the university,
 and so ...Nick.
 is
 was
 does
 were
 30. While Tom ... a book, Marhta ... TV.
 was reading, watched
 was reading, was watching
 read, watched
 read, was watching

Критерии оценивания тестового задания:

Тестовые задания оцениваются по шкале: 1 балл за правильный ответ, 0 баллов за неправильный ответ. Итоговая оценка по тесту формируется путем суммирования набранных баллов и отнесения их к общему количеству вопросов в задании. Помножив полученное значение на 100%, можно привести итоговую оценку к традиционной следующим образом:

Процент правильных ответов/ Оценка

90 – 100% 27-30 баллов и/или «отлично»

70 –89 % От 21 до 26 баллов и/или «хорошо»

50 – 69 % От 15 до 20 баллов и/или «удовлетворительно»

менее 50 % От 0 до 15 баллов и/или «неудовлетворительно»

Критерии оценивания тестового задания:

Тестовые задания оцениваются по шкале: 1 балл за правильный ответ, 0 баллов за неправильный ответ. Итоговая оценка по тесту формируется путем суммирования набранных баллов и отнесения их к общему количеству вопросов в задании. Помножив полученное значение на 100%, можно привести итоговую оценку к традиционной следующим образом:

Процент правильных ответов/ Оценка

90 – 100%	9-10 баллов и/или «отлично»
70 –89 %	От 7 до 8 баллов и/или «хорошо»
50 – 69 %	От 5 до 6 баллов и/или «удовлетворительно»
менее 50 %	От 0 до 4 баллов и/или «неудовлетворительно»

Тестовые задания

Модуль 2

Choose the correct variant:

1. Yesterday I finish my geography project.
must
have to
can
had to
a. m. yesterday.
is playing
are playing
were playing
were played
2. I walk when I was less than a year old.
was to
can
could
can't
8. ... Alex work last weekend?
Does
Did
Do
Had
3. The flowers every evening.
water
is watered
are watered
are watering
9. (Polite) you tell me what time it is, please?
can
should
could
may
4. I have 3 days off next week. visit my mother.
I visited
I am going to
Do I
I have
10. I'll help you later.
be able to
can
could
may
5. Simon..... not sleeping on the sofa now.
does
is
was
has
6. They realized that the telegram received.
didn't
hadn't been
hasn't been
hasn't
7. My brother and sister tennis at 11

Критерии оценивания тестового задания:

Тестовые задания оцениваются по шкале: 1 балл за правильный ответ, 0 баллов за неправильный ответ. Итоговая оценка по тесту формируется путем суммирования набранных баллов и отнесения их к общему количеству вопросов в задании. Помножив полученное значение на 100%, можно привести итоговую оценку к традиционной следующим образом:

Процент правильных ответов/ Оценка

90 – 100%	9-10 баллов и/или «отлично»
70 – 89 %	От 7 до 8 баллов и/или «хорошо»
50 – 69 %	От 5 до 6 баллов и/или «удовлетворительно»
менее 50 %	От 0 до 4 баллов и/или «неудовлетворительно»

Тестовые задания Модуль 3

Choose the correct variant:

- I'm thinking of ... to Brazil.
1) to go; 2) going
- You cannot live without ... such stupid things.
1) to do; 2) doing
- He isn't good at ... his car.
1) to drive; 2) driving
- Try to avoid ... your temper.
1) to lose; 2) losing
- He seems ... everything about it.
1) to know; 2) knowing
- It's no use ... over spilt milk.
1) to cry; 2) crying
- You needed ... some more sugar to that.
1) to add; 2) adding
- It's useless ... with him. He won't listen to any reason.
1) to argue; 2) arguing
- They were advised ... a packed lunch.
1) to take; 2) taking
- Do you think it's worth ... this film?
1) to see; 2) seeing

Критерии оценивания тестового задания:

Тестовые задания оцениваются по шкале: 1 балл за правильный ответ, 0 баллов за неправильный ответ. Итоговая оценка по тесту формируется путем суммирования набранных баллов и отнесения их к общему количеству вопросов в задании. Помножив полученное значение на 100%, можно привести итоговую оценку к традиционной следующим образом:

Процент правильных ответов/ Оценка

90 – 100%	9-10 баллов и/или «отлично»
70 – 89 %	От 7 до 8 баллов и/или «хорошо»
50 – 69 %	От 5 до 6 баллов и/или «удовлетворительно»
менее 50 %	От 0 до 4 баллов и/или «неудовлетворительно»

Второй этап (продвинутый уровень)

УМЕТЬ (применять, анализировать, оценивать, синтезировать): уметь использовать изученный материал в конкретных условиях и в новых ситуациях; осуществлять декомпозицию объекта на отдельные элементы и описывать то, как они соотносятся с целым, выявлять структуру объекта изучения; оценивать значение того или иного материала – научно-технической информации, исследовательских данных и т. д.; комбинировать элементы так, чтобы получить целое, обладающее новизной

Тестовые задания

Модуль 1

Choose the correct variant:

1. If you put ... lumps of sugar in your tea it will be sweeter.

- a few
- much
- a little
- little

2. Let's stay here ... longer: it is such a nice place!

- a lot of
- little
- less
- a little

3. The hall is almost empty: there are very ... people in it.

- many
- few
- little
- much

4. I want to show you ... pictures of my family.

- anything
- some
- no
- something

5. Are there ... fruit-trees near your country house?

- any
- some
- not
- anything

6. When I was walking through the wood yesterday, I picked up ... wild flowers.

- anything
- some
- not
- something

7. Do you have ... questions? - No, we don't have any.

- any
- some
- not

anything

8. When we were traveling in Europe last summer, we visited ... interesting places.

- any
- some
- not

a

9. I have ... idea where the nearest metro station is. I'm lost.

- any
- some
- no
- nothing

10. Are there ... birds in your garden? – A lot of.

- any
- some
- no
- a

Критерии оценивания тестового задания:

Тестовые задания оцениваются по шкале: 1 балл за правильный ответ, 0 баллов за неправильный ответ. Итоговая оценка по тесту формируется путем суммирования набранных баллов и отнесения их к общему количеству вопросов в задании. Помножив полученное значение на 100%, можно привести итоговую оценку к традиционной следующим образом:

Процент правильных ответов/ Оценка

90 – 100%	9-10 баллов и/или «отлично»
70 – 89 %	От 7 до 8 баллов и/или «хорошо»
50 – 69 %	От 5 до 6 баллов и/или «удовлетворительно»
менее 50 %	От 0 до 4 баллов и/или «неудовлетворительно»

Тестовые задания**Модуль 2****Choose the correct variant:**

- | | |
|--|--|
| 1. I'm thinking of ... to Brazil.
to go
going
go
went | Have
Had
Has
having |
| 2. You cannot live without ... such stupid things.
to do
doing
do
done | 7. If she knew English, she ... try to enter the university.
Will
Shall
Should
would |
| 3. He isn't good at ... his car.
to drive
driving
drive
driven | 8. If I were a scientist I ... invent a time machine.
Should
Shall
were
will |
| 4. Try to avoid ... your temper.
to lose
losing
lose
lost | 9. He won't have dinner in the garden if the weather ... bad.
Is
will be
was
be |
| 5. He seems ... everything about it.
to know
knowing
know
knew | 10. If I ... about it yesterday, I should have been pleased.
heard
have heard
hear
had heard |
| 6. If I had ... more practice in chess, I should have won the game yesterday. | |

Критерии оценивания тестового задания:

Тестовые задания оцениваются по шкале: 1 балл за правильный ответ, 0 баллов за неправильный ответ. Итоговая оценка по тесту формируется путем суммирования набранных баллов и отнесения их к общему количеству вопросов в задании. Помножив полученное значение на 100%, можно привести итоговую оценку к традиционной следующим образом:

Процент правильных ответов/ Оценка

90 – 100%	9-10 баллов и/или «отлично»
-----------	-----------------------------

70 –89 %	<i>От 7 до 8 баллов и/или «хорошо»</i>
50 – 69 %	<i>От 5 до 6 баллов и/или «удовлетворительно»</i>
менее 50 %	<i>От 0 до 4 баллов и/или «неудовлетворительно»</i>

Тестовые задания Модуль 3

Choose the correct variant:

- | | |
|--|--|
| <p>1. Our car is the... with the black roof.
one
ones
that
those</p> <p>2. Shall I buy plastic chairs or wooden...?
one
ones
that
those</p> <p>3. These nuts are cheaper than those....
one
ones
that
those</p> <p>4. Who is your favourite actor? – The... that starred in “Titanic”.
one
ones
that
those</p> <p>5. I bought chocolate cakes last time. Today I want to buy vanilla....
one
ones
that
those</p> <p>6. Which house do you like? – I like the ...</p> | <p>with large windows.
one
ones
that
those</p> <p>7. Where did you put my bag? – Do you mean the... with blue flowers on it?
one
ones
that
those</p> <p>8. German is a difficult language. – There aren't easy
one
ones
that
those</p> <p>9. I haven't got a dictionary. I must buy ...
one
ones
that
those</p> <p>10. These nuts are cheaper than... nuts.
one
ones
that
those</p> |
|--|--|

Критерии оценивания тестового задания:

Тестовые задания оцениваются по шкале: 1 балл за правильный ответ, 0 баллов за неправильный ответ. Итоговая оценка по тесту формируется путем суммирования набранных баллов и отнесения их к общему количеству вопросов в задании. Помножив полученное значение на 100%, можно привести итоговую оценку к традиционной следующим образом:

Процент правильных ответов/ Оценка

90 – 100%	<i>9-10 баллов и/или «отлично»</i>
70 –89 %	<i>От 7 до 8 баллов и/или «хорошо»</i>
50 – 69 %	<i>От 5 до 6 баллов и/или «удовлетворительно»</i>
менее 50 %	<i>От 0 до 4 баллов и/или «неудовлетворительно»</i>

Третий этап (высокий уровень)

ВЛАДЕТЬ наиболее общими, универсальными методами действий, познавательными, творческими, социально-личностными навыками.

Тестовые задания

Модуль 1

Choose the correct variant:

1. There are ... lovely hills near where my aunt lives.
any
some
not
a
2. He never had ... luck.
any
some
no
not
3. May I give you ... more tea?
any
some
no
anything
4. Come ... day you like.
any
some
no
not
5. The night is very dark. There are no stars ... the sky.
at
in
on
near
6. I decided to go ... car.
by
on
at
in
7. Don't sit ... the ground.
at
in
on
under
8. It was very kind ... Mary to lend me some money.
about
with
of
on
9. St. Petersburg is ... the Neva river.
at
10. When we were in Spain we stayed ... a hotel.
at
in
on
near

Тестовые задания Модуль 2

Choose the correct variant:

- Susan looked at the ... photograph.
Faded
fading
- This is a church ... many years ago.
built
building
- The dictation ... the day before was corrected.
written
writing
- Alfred, ... alone, stood motionless for some minutes.
left
leaving
- While ... the article the student consulted the dictionary.
translated
translating
- When he met me I was ... to the Academy and had little time to talk to him.
walked
walking
- Next Monday we'll be ... only five hours.
worked
working
- He has ... it.
done
doing
- We couldn't see the sun ... by dark clouds.
covered
covering
- Have you ever ... a bullfight?
Seen
seeing

Критерии оценивания тестового задания:

Тестовые задания оцениваются по шкале: 1 балл за правильный ответ, 0 баллов за неправильный ответ. Итоговая оценка по тесту формируется путем суммирования набранных баллов и отнесения их к общему количеству вопросов в задании. Помножив полученное значение на 100%, можно привести итоговую оценку к традиционной следующим образом:

Процент правильных ответов/ Оценка

90 – 100%	9-10 баллов и/или «отлично»
70 – 89 %	От 7 до 8 баллов и/или «хорошо»
50 – 69 %	От 5 до 6 баллов и/или «удовлетворительно»
менее 50 %	От 0 до 4 баллов и/или «неудовлетворительно»

Тестовые задания Модуль 3

Choose the correct variant:

1. "I can't fix the engine myself," my brother admitted.

- My brother admitted that can't fix the engine myself.
- My brother admitted that couldn't fix the engine himself.
- My brother admitted that can't fix the engine himself.
- My brother admitted that couldn't fix the engine myself.

2. "The Sun isn't a planet, it is a big star," the teacher explained.

- The teacher explained to us that the Sun is a big star.

B) The teacher explained us that the Sun is a big star.

C) The teacher explained us that the Sun was a big star.

D) The teacher explained to us that the Sun was a big star.

3. "Don't make so much noise, will you?" the neighbour said to Pete.

A) The neighbour asked Pete to not make so much noise.

B) The neighbour asked Pete not to make so much noise.

C) The neighbour asked to Pete not to make so much noise.

D) The neighbour said to Pete not to make so much noise.

4. "You should be careful," my friends said to me.

A) My friends said to me that I should be careful.

B) My friends said to me that I should have been careful.

C) My friends told me that I should have been careful.

D) My friends told me that I should be careful.

5. "I will come tomorrow and finish the work," the plumber said to grandma.

A) The plumber said to grandma that he will come tomorrow and finish the work.

B) The plumber promised grandma that he will come the next day and finish the work.

C) The plumber promised grandma that he would come next day and will finish the work.

D) The plumber promised grandma that he would come the next day and finish the work.

6. "We only got tickets yesterday, though we booked the holiday a long time ago," said Mr. Smith.

A) Mr. Smith said that they had got tickets the last day, though they had booked the holiday a long time ago.

B) Mr. Smith said that they got tickets the previous day, though they booked the holiday a long time before.

C) Mr. Smith said that they had got tickets the previous day, though they had booked the holiday a long time before.

D) Mr. Smith said that they got tickets the previous day, though they had booked the holiday a long time before.

7. "Do you know where Kate is living?" Anne asked me.

A) Anne asked me if I know where was Kate living.

B) Anne asked me if I knew where Kate was living.

C) Anne asked me if I know where Kate is living.

D) Anne asked me if I knew where was Kate living.

8. "Why didn't you say that to me?" she asked her boy-friend.

A) She asked her friend why he didn't say that to me.

B) She asked her friend why hadn't he said that to me.

C) She asked her friend why hadn't he said that to her.

D) She asked her friend why he hadn't said that to her.

9. "I promise I'll write to you as soon as I arrive, Jane," said Nick.

A) Nick promised Jane that he will write to her as soon as he arrives.

B) Nick promised Jane that he would write to her as soon as he arrives.

C) Nick promised Jane that he would write to her as soon as he arrived.

D) Nick promised Jane that he would write to her as soon as he would arrive.

10. "I'm waiting for my parents," Nick said.

A) Nick said that he is waiting for my parents.

B) Nick said that he was waiting for his parents.

C) Nick said that he was waiting for my parents.

D) Nick told that he was waiting for his parents.

Критерии оценивания тестового задания:

Тестовые задания оцениваются по шкале: 1 балл за правильный ответ, 0 баллов за неправильный ответ. Итоговая оценка по тесту формируется путем суммирования набранных баллов и отнесения их к общему количеству вопросов в задании. Помножив полученное значение на 100%, можно привести итоговую оценку к традиционной следующим образом:

Процент правильных ответов/ Оценка

90 – 100% *9-10 баллов и/или «отлично»*

70 – 89 % *От 7 до 8 баллов и/или «хорошо»*

50 – 69 % *От 5 до 6 баллов и/или «удовлетворительно»*

менее 50 % *От 0 до 4 баллов и/или «неудовлетворительно»*

Вопросы для собеседования
по дисциплине «Иностранный язык» (английский)

Первый этап (пороговой уровень)

1. Местоимения, существительные, числительные, предлоги.
2. Безличные предложения.
3. Группа простых времён в действительном залоге Simple (Indefinite) Tense.
4. Группа продолженных времен в действительном залоге (Present, Past, Future Continuous Tenses).
5. Группа перфектных времен в действительном залоге (Present, Past, Future Perfect Tenses).
6. Страдательный залог в настоящем, прошедшем и будущем простом, продолженном и перфектном временах.
7. Эмфатические конструкции.

Второй этап (продвинутый уровень)

1. Причастие настоящего времени действительного залога – причастие I (Participle I).
2. Причастие прошедшего времени страдательного залога – причастие II (Participle II).
3. Придаточные предложения. Бессоюзное присоединение определительных и дополнительных придаточных предложений.
4. Инфинитив. Функции инфинитива в предложении.
5. Инфинитивные обороты.
6. Сложные формы причастия I. Независимый причастный оборот.
7. Герундий.

Третий этап (высокий уровень)

1. Сослагательное наклонение.
2. Слова-заменители.
3. Правила написания письма.
4. Сложные и парные союзы.
5. Пунктуация.

Критерии оценки:

- 86-100% общего рейтинга - «отлично»;
71-85% общего рейтинга - «хорошо»;
60-70% общего рейтинга - «удовлетворительно»;
менее 60% общего рейтинга - «неудовлетворительно».

Тестовые задания для предэкзаменационного тестирования
по дисциплине «Иностранный язык» (английский)

Choose the correct variant:

1. What's that ... the floor?
at
in
on
2. Tell ... not to leave his books behind.
him
his
he
himself
3. I have ... sisters.
a two
two
the two
one
4. She always keeps ... promises.
my
her
herself
hers
5. ... runs into the Caspian Sea.
The Volga
Volga
A Volga
volga
6. He's got a flat ... Milan.
at
in
on
of
7. A lot of English words come ... Latin.
at
from
out
under
8. We waited ... him till night but he didn't come.
for
to
with
in
9. I don't have enough money to pay ... the meal.
for
to
with
under
10. My brother has great ... for English.
abilities
11. Not all British students study ... at university or college as many of them combine their studies and work.
regularly
satisfactorily
part time
full time
12. She didn't like her former job as she ... a uniform.
must wear
had to wear
might wear
I don't know
13. He ... go home if he likes.
may
can
should
I don't know
14. He ... go home if he likes.
may
can
should
I don't know
15. The hotel isn't ... cheap... we expected.
as...as
not so ... as
not as...as
I don't know
16. We ... our pronunciation if we work at the language laboratory.
'Il improve
improve
improved
have improved
17. My boss ... at the Baltimore hotel when he is in London.
always stays
is always staying
has always stayed
I don't know
18. In Great Britain the most important crops are....
pesticides and herbicides
wheat and barley

- livestock farming and arable farming
wood and forest
19. Industrial enterprises emit _____ causing acid rains, green house effect, ozone depletion.
flora species
great dangers
harmful substances
a great threat
20. Livestock farming and arable farming are main _____ branches in the United Kingdom.
political
ecological
technological
agricultural
21. Many farms collaborate with _____.
climatic conditions
grain crops
industrial crops
foreign farms
22. The total area under _____ is occupied by grain crops such as wheat, maize and barley.
depletion
cultivation
pollution
deforestation
23. She ... always ... in Moscow.
—, lives
has living
has lived
has live
24. Water ... at 100 degrees.
boils
will boil
is boiling
will have been boiling
25. Don't worry ... late tonight.
if I'll be
when I'll be
if I am
if I be
26. There is so ... snow on the roof.
few
a little
many
much
27. I have too ... sugar in my tea.
much
many
- few
a few
28. Are there very ... benches in the park?
many
little
a little
more
29. Have you ... work to do today?
a few
few
many
much
30. I am sorry I have seen only ... plays by this author.
a few
a little
a lot of
a more

Критерии оценивания тестового задания:

Тестовые задания оцениваются по шкале: 1 балл за правильный ответ, 0 баллов за неправильный ответ. Итоговая оценка по тесту формируется путем суммирования набранных баллов и отнесения их к общему количеству вопросов в задании. Помножив полученное значение на 100%, можно привести итоговую оценку к традиционной следующим образом:

Процент правильных ответов/ Оценка

90 – 100% 27-30 баллов и/или «отлично»

70 –89 % От 21 до 26 баллов и/или «хорошо»

50 – 69 % От 15 до 20 баллов и/или «удовлетворительно»

менее 50 % От 0 до 15 баллов и/или «неудовлетворительно»

Для проведения окончательного контроля знаний обучающегося по дисциплине «Иностранный язык» за период изучения дисциплины принята форма итогового отчета в виде экзамена. На экзамене аспирант отвечает в письменно-устной форме на вопросы экзаменационного билета. Основу оценки на экзамене составляет уровень усвоения студентом материала, предусмотренного учебной программой дисциплины.

Первый вопрос в экзаменационном билете - вопрос для оценки уровня обученности «**знать**», в котором очевиден способ решения, усвоенный студентом при изучении дисциплины.

Второй вопрос - для оценки уровня обученности «**знать**» и «**уметь**», который позволяет оценить не только знания по дисциплине, но и умения ими пользоваться при решении стандартных типовых заданий.

Третий вопрос - для оценки уровня обученности «**владеть**», содержание которого предполагает использование комплекса умений и навыков, для того, чтобы обучающийся мог самостоятельно сконструировать способ решения, комбинируя известные ему способы и привлекая имеющиеся знания.

Министерство сельского хозяйства Российской Федерации
Федеральное государственное бюджетное образовательное учреждение высшего образования
«Белгородский государственный аграрный университет имени В.Я. Горина»
(ФГБОУ ВО Белгородский ГАУ)

КАФЕДРА ИНОСТРАННЫХ ЯЗЫКОВ

Факультет _____
Направление подготовки _____

ЭКЗАМЕНАЦИОННЫЙ БИЛЕТ № 1
дисциплина «Иностранный язык»

1. Письменный перевод профессионально-ориентированного текста на иностранном (английском) языке со словарем. Время для подготовки – 50 мин.
2. Прочитать текст профессионально-ориентированного характера на иностранном (английском) языке и передать его содержание на данном иностранном языке. Время для подготовки – 15 мин.
3. Беседа с экзаменаторами на иностранном (английском) языке по вопросам, связанным со специальностью и научной работой аспиранта.

Утверждено на заседании кафедры иностранных языков « ___ » _____ 201__ г., протокол № ___

Заведующий кафедрой

Ф.И.О.

На экзамене оцениваются:

1. Диапазон используемых языковых средств.
2. Интонационно-синтаксическая и фонетическая правильность речи.
3. Лексическая и грамматическая правильность речи.
4. Коммуникативная результативность и связность речи.
5. Коммуникативная адекватность восприятия речи на слух.

По итогам сдачи экзамена выставляется оценка.

Критерии оценки знаний обучающихся на экзамене:

- оценка «отлично» выставляется, если обучающийся обладает глубокими и прочными знаниями программного материала; при ответе на все вопросы билета продемонстрировал исчерпывающее, последовательное и логически стройное изложение; правильно сформулировал понятия и закономерности по вопросам; использовал примеры из дополнительной литературы и практики; сделал вывод по излагаемому материалу;
- оценка «хорошо» выставляется, если обучающийся обладает достаточно полным знанием программного материала; его ответ представляет грамотное изложение учебного материала по существу; отсутствуют существенные неточности в формулировании понятий; правильно применены теоретические положения, подтвержденные примерами; сделан вывод; два первых вопроса билета освещены полностью, а третий доводится до логического завершения после наводящих вопросов преподавателя;
- оценка «удовлетворительно» выставляется, если обучающийся имеет общие знания основного материала без усвоения некоторых существенных положений; формулирует основные понятия с некоторой неточностью; затрудняется в приведении примеров, подтверждающих теоретические положения; все вопросы билета начаты и при помощи наводящих вопросов преподавателя доводятся до конца;
- оценка «неудовлетворительно» выставляется, если обучающийся не знает значительную часть программного материала; допустил существенные ошибки в процессе изложения; не умеет выделить главное и сделать вывод; приводит ошибочные определения; ни один вопрос билета не рассмотрен до конца, даже при помощи наводящих вопросов преподавателя.

Требования к оформлению презентаций

В оформлении презентаций выделяют два блока: оформление слайдов и представление информации на них. Для создания качественной презентации необходимо соблюдать ряд требований, предъявляемых к оформлению данных блоков.

Оформление слайдов:

Стиль	Соблюдайте единый стиль оформления Избегайте стилей, которые будут отвлекать от самой презентации. Вспомогательная информация (управляющие кнопки) не должны преобладать над основной информацией (текстом, иллюстрациями).
Фон	Для фона предпочтительны холодные тона
Использование цвета	На одном слайде рекомендуется использовать не более трех цветов: один для фона, один для заголовка, один для текста. Для фона и текста используйте контрастные цвета. Обратите внимание на цвет гиперссылок (до и после использования). Таблица сочетаемости цветов в приложении.
Анимационные эффекты	Используйте возможности компьютерной анимации для

	<p>представления информации на слайде. Не стоит злоупотреблять различными анимационными эффектами, они не должны отвлекать внимание от содержания информации на слайде.</p>
--	--

Представление информации:

Содержание информации	<p>Используйте короткие слова и предложения. Минимизируйте количество предлогов, наречий, прилагательных. Заголовки должны привлекать внимание аудитории.</p>
Расположение информации на странице	<p>Предпочтительно горизонтальное расположение информации. Наиболее важная информация должна располагаться в центре экрана. Если на слайде располагается картинка, надпись должна располагаться под ней.</p>
Шрифты	<p>Для заголовков – не менее 24. Для информации не менее 18. Шрифты без засечек легче читать с большого расстояния. Нельзя смешивать разные типы шрифтов в одной презентации. Для выделения информации следует использовать жирный шрифт, курсив или подчеркивание. Нельзя злоупотреблять прописными буквами (они читаются хуже строчных).</p>
Способы выделения информации	<p>Следует использовать: рамки; границы, заливку; штриховку, стрелки; рисунки, диаграммы, схемы для иллюстрации наиболее важных фактов.</p>
Объем информации	<p>Не стоит заполнять один слайд слишком большим объемом информации: люди могут одновременно запомнить не более трех фактов, выводов, определений. Наибольшая эффективность достигается тогда, когда ключевые пункты отображаются по одному на каждом отдельном слайде.</p>
Виды слайдов	<p>Для обеспечения разнообразия следует использовать разные виды слайдов: с текстом; с таблицами; с диаграммами.</p>

Критерии оценивания презентации

Критерии оценивания презентаций складываются из требований к их созданию.

Название критерия	Оцениваемые параметры
Тема презентации	Соответствие темы программе учебного предмета, раздела

Дидактические и методические цели и задачи презентации	Соответствие целей поставленной теме Достижение поставленных целей и задач
Выделение основных идей презентации	Соответствие целям и задачам Содержание умозаключений Вызывают ли интерес у аудитории Количество (рекомендуется для запоминания аудиторией не более 4-5)
Содержание	Достоверная информация об исторических справках и текущих событиях Все заключения подтверждены достоверными источниками Язык изложения материала понятен аудитории Актуальность, точность и полезность содержания
Подбор информации для создания проекта – презентации	Графические иллюстрации для презентации Статистика Диаграммы и графики Экспертные оценки Ресурсы Интернет Примеры Сравнения Цитаты и т.д.
Подача материала проекта – презентации	Хронология Приоритет Тематическая последовательность Структура по принципу «проблема-решение»
Логика и переходы во время проекта – презентации	От вступления к основной части От одной основной идеи (части) к другой От одного слайда к другому Гиперссылки
Заключение	Яркое высказывание - переход к заключению Повторение основных целей и задач выступления Выводы Подведение итогов Короткое и запоминающееся высказывание в конце
Дизайн презентации	Шрифт (читаемость) Корректно ли выбран цвет (фона, шрифта, заголовков) Элементы анимации
Техническая часть	Грамматика Подходящий словарь Наличие ошибок правописания и опечаток

Критерии оценивания презентаций (баллы)

Параметры оценивания презентации	Выставляемая оценка (балл) за представленный проект (от 1 до 3)
Связь презентации с программой и учебным планом	
Содержание презентации.	

Заключение презентации	
Подача материала проекта – презентации	
Графическая информация (иллюстрации, графики, таблицы, диаграммы и т.д.)	
Наличие импортированных объектов из существующих цифровых образовательных ресурсов и приложений Microsoft Office	
Графический дизайн	
Техническая часть	
Эффективность применения презентации в учебном процессе	
Итоговое количество баллов:	

Оценка «зачтено» - 10-27 баллов

Оценка «не зачтено» - 0-9 баллов

4. Методические материалы, определяющие процедуры оценивания знаний, умений, навыков и (или) опыта деятельности, характеризующих этапы формирования компетенций

Процедура оценки знаний умений и навыков и (или) опыта деятельности, характеризующих этапы формирования компетенций, производится преподавателем в форме текущего контроля и промежуточной аттестации.

Для повышения эффективности текущего контроля и последующей промежуточной аттестации студентов осуществляется структурирование дисциплины на модули. Каждый модуль учебной дисциплины включает в себя изучение законченного раздела, части дисциплины.

Основными видами текущего контроля знаний, умений и навыков в течение каждого модуля учебной дисциплины являются тестовый контроль; фронтальный, индивидуальный, комбинированный опрос. Студент должен выполнить все контрольные мероприятия, предусмотренные в модуле учебной дисциплины к указанному сроку, после чего преподаватель проставляет балльные оценки, набранные студентом по результатам текущего контроля модуля учебной дисциплины.

Контрольное мероприятие считается выполненным, если за него студент получил оценку в баллах, не ниже минимальной оценки, установленной программой дисциплины по данному мероприятию.

Промежуточная аттестация обучающихся проводится в форме *экзамена*.

Экзамен проводится в устно-письменной форме по утвержденным билетам. Каждый билет содержит по три вопроса.

Первый вопрос в экзаменационном билете - вопрос для оценки уровня обученности «знать», в котором очевиден способ решения, усвоенный студентом при изучении дисциплины.

Второй вопрос для оценки уровня обученности «знать» и «уметь», который позволяет оценить не только знания по дисциплине, но и умения ими пользоваться при решении стандартных типовых задач.

Третий вопрос (задача/задание) для оценки уровня обученности «владеть», содержание которого предполагает использование комплекса умений и навыков, для того, чтобы

обучающийся мог самостоятельно сконструировать способ решения, комбинируя известные ему способы и привлекая имеющиеся знания.

По итогам сдачи экзамена выставляется оценка.

Критерии оценки знаний обучающихся на экзамене:

- оценка «отлично» выставляется, если обучающийся обладает глубокими и прочными знаниями программного материала; при ответе на все вопросы билета продемонстрировал исчерпывающее, последовательное и логически стройное изложение; правильно сформулировал понятия и закономерности по вопросам; использовал примеры из дополнительной литературы и практики; сделал вывод по излагаемому материалу;

- оценка «хорошо» выставляется, если обучающийся обладает достаточно полным знанием программного материала; его ответ представляет грамотное изложение учебного материала по существу; отсутствуют существенные неточности в формулировании понятий; правильно применены теоретические положения, подтвержденные примерами; сделан вывод; два первых вопроса билета освещены полностью, а третий доводится до логического завершения после наводящих вопросов преподавателя;

- оценка «удовлетворительно» выставляется, если обучающийся имеет общие знания основного материала без усвоения некоторых существенных положений; формулирует основные понятия с некоторой неточностью; затрудняется в приведении примеров, подтверждающих теоретические положения; все вопросы билета начаты и при помощи наводящих вопросов преподавателя доводятся до конца;

- оценка «неудовлетворительно» выставляется, если обучающийся не знает значительную часть программного материала; допустил существенные ошибки в процессе изложения; не умеет выделить главное и сделать вывод; приводит ошибочные определения; ни один вопрос билета не рассмотрен до конца, даже при помощи наводящих вопросов преподавателя.

Основным методом оценки знаний, умений и навыков и (или) опыта деятельности, характеризующих этапы формирования компетенций является балльно-рейтинговая система, которая регламентируется положением «О балльно-рейтинговой системе оценки качества освоения образовательных программ в ФГБОУ ВО Белгородский ГАУ».

Основными видами поэтапного контроля результатов обучения студентов являются: входной контроль, текущий контроль, рубежный (промежуточный) контроль, творческий контроль, выходной контроль (экзамен).

Уровень развития компетенций оценивается с помощью рейтинговых баллов.

Рейтинги	Характеристика рейтингов	Максимум баллов
Входной	Отражает степень подготовленности студента к изучению дисциплины. Определяется по итогам входного контроля знаний на первом практическом занятии.	5
Рубежный	Отражает работу студента на протяжении всего периода изучения дисциплины. Определяется суммой баллов, которые студент получит по результатам изучения каждого модуля.	60
Творческий	Результат выполнения студентом индивидуального творческого задания различных уровней сложности, в том числе, участие в различных конференциях и конкурсах на протяжении всего курса изучения дисциплины.	5
Выходной	Является результатом аттестации на окончательном этапе изучения дисциплины по итогам сдачи экзамена. Отражает уровень освоения	30

	информационно-теоретического компонента в целом и основ практической деятельности в частности.	
Общий рейтинг	Определяется путём суммирования всех рейтингов	100

Общий рейтинг по дисциплине складывается из входного, рубежного, выходного (экзамена) и творческого рейтинга.

Входной (стартовый) рейтинг – результат входного контроля, проводимого с целью проверки исходного уровня подготовленности студента и оценки его соответствия предъявляемым требованиям для изучения данной дисциплины.

Он проводится на первом занятии при переходе к изучению дисциплины (курса, раздела). Оптимальные формы и методы входного контроля: тестирование, программированный опрос, в т.ч. с применением ПЭВМ и ТСО, решение комплексных и расчетно-графических задач и др.

Рубежный рейтинг – результат рубежного (промежуточного) контроля по каждому модулю дисциплины, проводимого с целью оценки уровня знаний, умений и навыков студента по результатам изучения модуля. Оптимальные формы и методы рубежного контроля: устные собеседования, письменные контрольные опросы, в т.ч. с использованием ПЭВМ и ТСО, результаты выполнения лабораторных и практических заданий. В качестве практических заданий могут выступать крупные части (этапы) проекта, микропроекты и т.п.

Выходной рейтинг – результат аттестации на окончательном этапе изучения дисциплины по итогам сдачи экзамена, проводимого с целью проверки освоения информационно-теоретического компонента в целом и основ практической деятельности в частности. Оптимальные формы и методы выходного контроля: письменные экзаменационные или контрольные работы, индивидуальные собеседования.

Творческий рейтинг – составная часть общего рейтинга дисциплины, представляет собой результат выполнения студентом индивидуального творческого задания различных уровней сложности.

В рамках рейтинговой системы контроля успеваемости студентов, семестровая составляющая балльной оценки по дисциплине формируется при наборе заданной в программе дисциплины суммы баллов, получаемых студентом при текущем контроле в процессе освоения модулей учебной дисциплины в течение семестра.

Итоговая оценка компетенций студента осуществляется путём автоматического перевода баллов общего рейтинга в стандартные оценки.

Максимальная сумма рейтинговых баллов по учебной дисциплине составляет 100 баллов.

По дисциплине с экзаменом необходимо использовать следующую шкалу пересчета суммарного количества набранных баллов в четырехбалльную систему:

Неудовлетворительно	Удовлетворительно	Хорошо	Отлично
менее 51 балла	51-67 баллов	68-85 баллов	86-100 баллов