

Документ подписан простой электронной подписью

Информация о владельце:

ФИО: Алейник Станислав Николаевич

Должность: Ректор

Дата подписания: 27.06.2023 08:42:54


Уникальный программный ключ:

5258223550ea9fbeb01b7a1601b40137b1ac05891f1889262d51ac

**МИНИСТЕРСТВО СЕЛЬСКОГО ХОЗЯЙСТВА РОССИЙСКОЙ ФЕДЕРАЦИИ  
ФЕДЕРАЛЬНОЕ ГОСУДАРСТВЕННОЕ БЮДЖЕТНОЕ  
ОБРАЗОВАТЕЛЬНОЕ УЧРЕЖДЕНИЕ ВЫСШЕГО ОБРАЗОВАНИЯ  
БЕЛГОРОДСКИЙ ГОСУДАРСТВЕННЫЙ  
АГРАРНЫЙ УНИВЕРСИТЕТ имени В.Я. ГОРИНА**

**УТВЕРЖДАЮ**

Декан агрономического факультета,  
доцент

  
\_\_\_\_\_ А.В. Акинчин



«17» мая 2023 г.

**РАБОЧАЯ ПРОГРАММА ДИСЦИПЛИНЫ  
АКСЕЛЕРАЦИЯ ТЕХНОЛОГИЧЕСКИХ ПРОЕКТОВ**

Направление подготовки:

Направленность (профиль):

Квалификация: бакалавр

Год начала подготовки: 2023

**Майский, 2023**


Рабочая программа дисциплины (модуля) составлена с учетом требований:

- федерального государственного образовательного стандарта высшего образования по направлению подготовки/ специальности 35.03.04 «Агрономия», утвержденного приказом Министерства образования и науки РФ от 26 июля 2017 г. № 699;
- порядка организации и осуществления образовательной деятельности по образовательным программам высшего образования – программам бакалавриата, программам специалитета, программам магистратуры, утвержденного приказом Министерства образования и науки РФ от 06.04.2021 № 245; профессионального стандарта «Агроном», утвержденного Министерством труда и социальной защиты РФ от 20.09. 2021г. №644н
- профессионального стандарта «Агрохимик-почвовед», утвержденного Министерством труда и социальной защиты РФ от 2 сентября 2020 года N 551н.

**Составитель:**


доцент кафедры экономики, к.э.н. Чугай Д.Ю.,

**Рассмотрена** на заседании кафедры экономики  
19.04.2023 г. протокол № 10

Зав. кафедрой  Голованёва Е.А.

**Рассмотрена** на заседании методического совета агрономического факультета

«17» мая 2023 г., протокол № 9

Председатель методической комиссии  Морозова Т.С.

Руководитель основной профессиональной образовательной программы

 Линков С.А.

## I. ЦЕЛЬ И ЗАДАЧИ ДИСЦИПЛИНЫ

**1.1. Цель дисциплины** – овладение компетенциями акселерации технологических проектов (освоение основных концепций, философии и методологии проектного менеджмента и приобретение базовых навыков управления технологическими проектами).

### 1.2. Задачи:

- изучение понятийного аппарата дисциплины;
- изучение основных теоретических положений и методов;
- привитие навыков применения теоретических знаний для решения практических задач.

## II. МЕСТО ДИСЦИПЛИНЫ В СТРУКТУРЕ ОСНОВНОЙ ПРОФЕССИОНАЛЬНОЙ ОБРАЗОВАТЕЛЬНОЙ ПРОГРАММЫ (ОПОП)

### 2.1. Цикл (раздел) ОПОП, к которому относится дисциплина

Акселерация технологических проектов относится к дисциплинам модуля самоорганизация и саморазвитие, дисциплины по выбору, основной профессиональной образовательной программы Б1.О.ДВ.04.04.

### 2.2. Логическая взаимосвязь с другими частями ОПОП

Наименование предшествующих дисциплин, практик, на которых базируется данная дисциплина (модуль)	1. Лидерство и формирование команды
	2. Технологии групповой работы
	3. Ознакомительная практика
Требования к предварительной подготовке обучающихся	<i>знать:</i> основы экономической теории, факторы производства, типы организаций, виды конкуренции, современные концепции управления
	<i>уметь:</i> использовать методы экономического анализа и моделирования
	<i>владеть:</i> навыками экономического анализа и моделирования, методами и приемами планирования, организации управления и акселерации технологических проектов.

Дисциплина является предшествующей для дисциплины управление в агропромышленном комплексе, прохождения технологической (проектно-технологической) практики.

Освоение дисциплины позволит сформировать профессионально-личностные качества у обучающихся необходимые для решения задач профессиональной деятельности.

## III. ПЕРЕЧЕНЬ ПЛАНИРУЕМЫХ РЕЗУЛЬТАТОВ ОБУЧЕНИЯ ПО ДИСЦИПЛИНЕ, СООТНЕСЕННЫХ С ПЛАНИРУЕМЫМИ РЕЗУЛЬТАТАМИ ОСВОЕНИЯ ОБРАЗОВАТЕЛЬНОЙ ПРОГРАММЫ

Коды компетенций	Формулировка компетенции	Индикаторы достижения компетенции	Планируемые результаты обучения по дисциплине
УК-2	Способен определять круг за-	УК-2.1 Формулирует в рамках по-	<b>Знать:</b> - порядок формирования взаимосвя-

	<p>дач в рамках поставленной цели и выбирать оптимальные способы их решения, исходя из действующих правовых норм, имеющихся ресурсов и ограничений</p>	<p>ставленной цели проекта совокупность взаимосвязанных задач, обеспечивающих ее достижение. Определяет ожидаемые результаты решения выделенных задач</p>	<p>занных задач для достижения цели технологического проекта;</p> <ul style="list-style-type: none"> <li>- порядок определения ожидаемых результатов решения выделенных задач.</li> </ul> <p><b>Уметь:</b></p> <ul style="list-style-type: none"> <li>- формулировать в рамках поставленной цели технологического проекта совокупность взаимосвязанных задач, обеспечивающих ее достижение;</li> <li>- определять ожидаемые результаты решения выделенных задач.</li> </ul> <p><b>Владеть:</b></p> <ul style="list-style-type: none"> <li>- методикой формулирования совокупности взаимосвязанных задач для реализации технологического проекта;</li> <li>- методами определения ожидаемые результаты решения выделенных задач.</li> </ul>
		<p>УК-2.3 Решает конкретные задачи проекта заявленного качества и за установленное время</p>	<p><b>Знать:</b></p> <ul style="list-style-type: none"> <li>- порядок решения конкретных задач технологического проекта заявленного качества и за установленное время.</li> </ul> <p><b>Уметь:</b></p> <ul style="list-style-type: none"> <li>- решать конкретные задачи технологического проекта заявленного качества и за установленное время.</li> </ul> <p><b>Владеть:</b></p> <ul style="list-style-type: none"> <li>- навыками решения конкретных задач технологических проектов заявленного качества и за установленное время.</li> </ul>
		<p>УК-2.4 Публично представляет результаты решения конкретной задачи проекта</p>	<p><b>Знать:</b></p> <ul style="list-style-type: none"> <li>- способы публичного представления результатов решения конкретной задачи технологического проекта.</li> </ul> <p><b>Уметь:</b></p> <ul style="list-style-type: none"> <li>- публично представлять результаты решения конкретной задачи технологического проекта.</li> </ul> <p><b>Владеть:</b></p> <ul style="list-style-type: none"> <li>- навыками публично представления результатов решения конкретной задачи технологического проекта.</li> </ul>

#### IV. ОБЪЕМ, СТРУКТУРА, СОДЕРЖАНИЕ ДИСЦИПЛИНЫ, ВИДЫ УЧЕБНОЙ РАБОТЫ И ФОРМЫ КОНТРОЛЯ ЗНАНИЙ

##### 4.1. Распределение объема учебной работы по формам обучения

Вид работы (в соответствии с учебным планом)	Объем учебной работы, час	
	Очная	Заочная
<b>Формы обучения</b> (вносятся данные по реализуемым формам)	<b>2</b>	<b>2</b>
<b>Семестр изучения дисциплины</b>	<b>2</b>	<b>2</b>
Общая трудоемкость, всего, час	108	108
зачетные единицы	3	3
<b>1. Контактная работа</b>		
<b>1.1. Контактная аудиторная работа (всего)</b>	<b>32,25</b>	<b>14,75</b>
В том числе:		
Лекции ( <i>Лек</i> )	16,00	4,00
Лабораторные занятия ( <i>Лаб</i> )		
Практические занятия ( <i>Пр</i> )	16,00	4,00
Установочные занятия ( <i>УЗ</i> )		2
Предэкзаменационные консультации ( <i>Конс</i> )		
Текущие консультации ( <i>ТК</i> )		4,5
<b>1.2. Промежуточная аттестация</b>		
Зачет ( <i>КЗ</i> )	0,25	0,25
Экзамен ( <i>КЭ</i> )		
Выполнение курсовой работы (проекта) ( <i>КНKP</i> )		
Выполнение контрольной работы ( <i>ККН</i> )		
<b>1.3. Контактная внеаудиторная работа (контроль)</b>	<b>16,00</b>	<b>4,00</b>
<b>2. Самостоятельная работа обучающихся (всего)</b>	<b>59,75</b>	<b>89,25</b>
в том числе:		
Самостоятельная работа по проработке лекционного материала	10,00	16,00
Самостоятельная работа по подготовке к лабораторно-практическим занятиям	20,00	26,00
Работа над темами (вопросами), вынесенными на самостоятельное изучение	18,00	35,00
Самостоятельная работа по видам индивидуальных заданий: подготовка реферата (контрольной работы)	3,75	4,75
Подготовка к зачету	8,00	8,00

Примечание: \*осуществляется на аудиторных занятиях

## 4.2 Общая структура дисциплины и виды учебной работы

Наименование модулей и разделов дисциплины	Объемы видов учебной работы по формам обучения, час							
	Очная форма обучения				Заочная форма обучения			
	Всего	Лекции	Лабораторно-практ. занятия	Самостоятельная работа	Всего	Лекции	Лабораторно-практ. занятия	Самостоятельная работа
<b>Модуль 1. «Основы акселерации технологических проектов»</b>	<b>45,75</b>	<b>8</b>	<b>8</b>	<b>29,75</b>	<b>49,75</b>	<b>2</b>	<b>2</b>	<b>45,75</b>
1. Основы проектного управления	10	2	2	6	10	-	-	10
2. Акселерационные программы	10	2	2	6	12	1	1	10
3. Рынок акселерационных программ	10	2	2	6	12	1	1	10
4. Жизненный цикл и структура проекта	8,75	2	1	5,75	10,75	-	-	10,75
<i>Итоговое занятие по модулю 1</i>	7	-	1	6	5	-	-	5
<b>Модуль 2. «Организационно-управленческие аспекты акселерации технологических проектов»</b>	<b>46</b>	<b>8</b>	<b>8</b>	<b>30</b>	<b>48</b>	<b>2</b>	<b>2</b>	<b>44</b>
1. Функциональные области управления проектами	10	2	2	6	10	-	-	10
2. Процессы управления проектами	10	2	2	6	10	-	-	10
3. Управление разработкой проекта	10	2	2	6	12	1	1	10
4. Управление реализацией проекта	9	2	1	6	12	1	1	10
<i>Итоговое занятие по модулю 2</i>	7	-	1	6	4	-	-	4
<i>Предэкзаменационные консультации</i>	-				-			
<i>Текущие консультации</i>	-				4,5			
<i>Установочные занятия</i>	-				2			
<i>Промежуточная аттестация</i>	0,25				0,25			
<i>Контактная аудиторная работа (всего)</i>	32,25	16	16	-	14,75	4	4	-
<i>Контактная внеаудиторная работа (всего)</i>	16,00				4,00			
<i>Самостоятельная работа (всего)</i>	59,75				89,25			
<i>Общая трудоемкость</i>	108				108			

### 4.3 Содержание дисциплины

Наименование модулей и разделов дисциплины
<b>Модуль 1. «Основы акселерации технологических проектов»</b>
<b>1. Основы проектного управления</b>
1.1. Концепция проектного управления
1.2. Основные понятия проектного управления
1.3. Развитие управления проектами за рубежом и в России
<b>2. Акселерационные программы</b>
2.1. История становления и развития акселераторов
2.2. Акселерационные программы: классификация, принцип работы, основные элементы и этапы программы
<b>3. Рынок акселерационных программ</b>
3.1. Анализ тенденций развития: перспективы и направления развития акселераторов в России
3.2. Акселераторы для ускорения роста бизнеса
<b>4. Жизненный цикл и структура проекта</b>
4.1. Жизненный цикл и структура проекта
4.2. Участники проекта
<i>Итоговое занятие по модулю 1</i>
<b>Модуль 2. «Организационно-управленческие аспекты акселерации технологических проектов»</b>
<b>1. Функциональные области управления проектами</b>
1.1. Функциональные области проекта, их взаимосвязь
1.2. Методы управления проектами
<b>2. Процессы управления проектами</b>
2.1. Бизнес-процесс в рамках управления проектами
2.2. Виды процессов управления
3.3. Технология Workflow
<b>3. Управление разработкой проекта</b>
3.1. Управление основными стадиями разработки проекта
3.2. Организационные уровни управления проектами
<b>4. Управление реализацией проекта</b>
4.1. Управление основными стадиями реализации проекта
4.2. Управление риском проекта
<i>Итоговое занятие по модулю 2</i>

## V. ОЦЕНКА ЗНАНИЙ И ФОНД ОЦЕНОЧНЫХ СРЕДСТВ ДЛЯ ПРОВЕДЕНИЯ ТЕКУЩЕГО КОНТРОЛЯ ЗНАНИЙ И ПРОМЕЖУТОЧНОЙ АТТЕСТАЦИИ ОБУЧАЮЩИХСЯ ПО ДИСЦИПЛИНЕ

### 5.1. Формы контроля знаний, рейтинговая оценка и формируемые компетенции (дневная форма обучения)

	Наименование рейтингов, модулей и блоков	Формируемые компетенции	Объем учебной работы, час.				Форма контроля знаний	Количество баллов (min)	Количество баллов (max)
			Общая трудоемкость	Лекции	Практ. занятия	Самост. работа			
<b>Всего по дисциплине</b>			<b>108</b>	<b>16</b>	<b>16</b>	<b>59,75</b>	Зачет	<b>51</b>	<b>100</b>
<b>1. Рубежный рейтинг</b>							Сумма баллов за модули	<b>31</b>	<b>60</b>

<b>Модуль 1. Основы акселерации технологических проектов</b>		<b>УК-2.1 УК-2.3 УК-2.4</b>	<b>45,75</b>	<b>8</b>	<b>8</b>	<b>29,75</b>		<b>16</b>	<b>30</b>
1.	Основы проектного управления	УК-2.1 УК-2.3 УК-2.4	10	2	2	6	Устный опрос	3	6
2.	Акселерационные программы	УК-2.1 УК-2.3 УК-2.4	10	2	2	6	Устный опрос	3	6
3.	Рынок акселерационных программ	УК-2.1 УК-2.3 УК-2.4	10	2	2	6	Тестирование, подготовка рефератов	3	6
4.	Жизненный цикл и структура проекта	УК-2.1 УК-2.3 УК-2.4	8,75	2	1	5,75	Устный опрос, задание	3	6
Итоговый контроль знаний по темам модуля 1			7	-	1	6	Тестовый контроль	4	6
<b>Модуль 2. Организационно-управленческие аспекты акселерации технологических проектов</b>		<b>УК-2.1 УК-2.3 УК-2.4</b>	<b>46</b>	<b>8</b>	<b>8</b>	<b>30</b>		<b>15</b>	<b>30</b>
1.	Функциональные области управления проектами	УК-2.1 УК-2.3 УК-2.4	10	2	2	6	Устный опрос, задание	3	6
2.	Процессы управления проектами	УК-2.1 УК-2.3 УК-2.4	10	2	2	6	Тестирование, задание	3	6
3.	Управление разработкой проекта	УК-2.1 УК-2.3 УК-2.4	10	2	2	6	Подготовка Рефератов, задание	3	6
4.	Управление реализацией проекта	УК-2.1 УК-2.3 УК-2.4	9	2	1	6	Устный опрос, подготовка рефератов, задание	3	6
Итоговый контроль знаний по темам модуля 2			7	-	1	6	Тестовый контроль	3	6
<b>II. Творческий рейтинг</b>								<b>2</b>	<b>5</b>
<b>III. Рейтинг личностных качеств</b>								<b>3</b>	<b>10</b>
<b>IV. Рейтинг сформированности прикладных практических требований</b>								<b>+</b>	<b>+</b>
<b>V. Промежуточная аттестация</b>							<b>Зачет</b>	<b>15</b>	<b>25</b>

## 5.2. Оценка знаний студента

### 5.2.1. Основные принципы рейтинговой оценки знаний

Оценка знаний по дисциплине осуществляется согласно Положению о балльно-рейтинговой системе оценки обучения в ФГБОУ Белгородского ГАУ.

Уровень развития компетенций оценивается с помощью рейтинговых баллов.

Рейтинги	Характеристика рейтингов	Максимум баллов
Рубежный	Отражает работу студента на протяжении всего периода изучения дисциплины. Определяется суммой баллов, которые студент получит по результатам изучения каждого модуля.	60



Творческий	Результат выполнения студентом индивидуального творческого задания различных уровней сложности, в том числе, участие в различных конференциях и конкурсах на протяжении всего курса изучения дисциплины.	5
Рейтинг личностных качеств	Оценка личностных качеств обучающихся, проявленных ими в процессе реализации дисциплины (модуля) (дисциплинированность, посещаемость учебных занятий, сдача вовремя контрольных мероприятий, ответственность, инициатива и др.)	10
Рейтинг сформированности прикладных практических требований	Оценка результата сформированности практических навыков по дисциплине (модулю), определяемый преподавателем перед началом проведения промежуточной аттестации и оценивается как «зачтено» или «не зачтено».	+
Промежуточная аттестация	Является результатом аттестации на окончательном этапе изучения дисциплины по итогам сдачи зачета. Отражает уровень освоения информационно-теоретического компонента в целом и основ практической деятельности в частности.	25
Итоговый рейтинг	Определяется путём суммирования всех рейтингов	100

Итоговая оценка компетенций студента осуществляется путём автоматического перевода баллов общего рейтинга в стандартные оценки:

Не зачтено	Зачтено	Зачтено	Зачтено
менее 51 балла	51-67 баллов	67,1-85 баллов	85,1-100 баллов

### **5.2.2. Критерии оценки знаний студента на зачете**

Оценка «зачтено» на зачете определяется на основании следующих критериев:

- студент усвоил взаимосвязь основных понятий дисциплины и их значение для приобретаемой профессии, при этом проявил творческие способности в понимании, изложении и использовании учебно-программного материала;

- студент демонстрирует полное знание учебно-программного материала, успешно выполнил предусмотренные в программе задания, усвоил основную литературу, рекомендованную в программе;

- студент показал систематический характер знаний по дисциплине и способность к их самостоятельному пополнению и обновлению в ходе дальнейшей учебной работы и профессиональной деятельности.

Оценка «не зачтено» на зачете определяется на основании следующих критериев:

- студент допускает грубые ошибки в ответе на зачете и при выполнении заданий, при этом не обладает необходимыми знаниями для их устранения под руководством преподавателя;

- студент демонстрирует проблемы в знаниях основного учебно-

программного материала, допускает принципиальные ошибки в выполнении предусмотренных программой заданий;

- студент не может продолжать обучение или приступить к профессиональной деятельности по окончании вуза без дополнительных занятий по соответствующей дисциплине.

### **5.3. Фонд оценочных средств. Типовые контрольные задания или иные материалы, необходимые для оценки формируемых компетенций по дисциплине (приложение 1)**

## **VI. УЧЕБНО-МЕТОДИЧЕСКОЕ И ИНФОРМАЦИОННОЕ ОБЕСПЕЧЕНИЕ ДИСЦИПЛИНЫ**

### **6.1. Основная учебная литература**

1. Антонов Г.Д. Управление проектами организации: учебник / Г.Д. Антонов, О.П. Иванова, В.М. Тумин. — Москва: ИНФРА-М, 2020. — 244 с. <https://znanium.com/catalog/product/1124349>

2. Романова М.В. Управление проектами: учебное пособие / М.В. Романова. — Москва: ИД «ФОРУМ»: ИНФРА-М, 2020. — 256 с. <https://znanium.com/catalog/product/1039340>

### **6.2. Дополнительная литература**

1. Поташева Г. А. Управление проектами (проектный менеджмент): учебное пособие [для магистров по направлению подготовки 38.03.02 "Менеджмент" (квалификация (степень) "бакалавр")] / Г. А. Поташева. - М.: Инфра-М, 2016. - 224 с. — Режим доступа: <http://znanium.com/bookread2.php?book=552846>

2.

### **6.3. Учебно-методическое обеспечение самостоятельной работы обучающихся по дисциплине**

Самостоятельная работа студентов заключается в инициативном поиске информации о наиболее актуальных проблемах, которые имеют большое практическое значение и являются предметом научных дискуссий в рамках изучаемой дисциплины.

Самостоятельная работа планируется в соответствии с календарными планами рабочей программы по дисциплине и в методическом единстве с тематикой учебных аудиторных занятий.

#### **6.3.1. Методические указания по освоению дисциплины**

Вид учебных занятий	Организация деятельности студента
Лекция	Написание конспекта лекций: кратко, схематично, последовательно фиксировать основные положения, выводы, формулировки, обобщения;

	помечать важные мысли, выделять ключевые слова, термины. Проверка терминов, понятий с помощью энциклопедий, словарей, справочников с выписыванием толкований в тетрадь. Обозначить вопросы, термины, материал, который вызывает трудности, пометить и попытаться найти ответ в рекомендуемой литературе. Если самостоятельно не удастся разобраться в материале, необходимо сформулировать вопрос и задать преподавателю на консультации, на практическом занятии.
Практические занятия	Проработка рабочей программы, уделяя особое внимание целям и задачам структуре и содержанию дисциплины. Конспектирование источников. Работа с конспектом лекций, подготовка ответов к контрольным вопросам, просмотр рекомендуемой литературы. Решение расчетно-графических заданий, решение задач и др.
Самостоятельная работа	Знакомство с основной и дополнительной литературой, включая справочные издания, зарубежные источники, конспект основных положений, терминов, сведений, требующих для запоминания и являющихся основополагающими в этой теме.
Подготовка к зачету	При подготовке к зачету необходимо ориентироваться на конспекты лекций, рекомендуемую литературу и др.

Приступая к изучению дисциплины, обучающимся необходимо внимательно ознакомиться с тематическим планом занятий, списком рекомендованной литературы.

Преподавание дисциплины предусматривает: лекции, практические занятия, самостоятельную работу (изучение теоретического материала; подготовка к практическим занятиям; выполнение домашних заданий, в т.ч. рефераты, доклады; индивидуальные расчеты по методическим указаниям к изучению дисциплины, решение задач, выполнение тестовых заданий, устным опросам, зачету), консультации преподавателя.

Главной задачей каждой лекции является раскрытие сущности темы и анализ ее главных положений. На первой лекции доводится до внимания студентов структура курса и его разделы, а также рекомендуемая литература. Каждая лекция охватывает определенную тему курса и представляет собой логически вполне законченную работу. Лекционный материал снабжен конкретными примерами. Целями проведения практических занятий являются: установление связей теории с практикой в форме экспериментального подтверждения положений теории; развитие логического мышления; умение выбирать оптимальный метод решения; обучение студентов умению анализировать полученные результаты; контроль самостоятельной работы обучающихся по освоению курса.

В ходе подготовки к практическому занятию обучающимся следует внимательно ознакомиться с планом, вопросами, вынесенными на обсуждение, изучить соответствующий лекционный материал, предлагаемую литературу. Нельзя ограничиваться только имеющейся учебной литературой (учебниками и учебными пособиями). Обращение к монографиям, статьям из специальных журналов, хрестоматийным выдержкам, а также к материалам средств массовой информации позволит в значительной мере углубить проблему, что разнообразит процесс ее обсуждения. С другой сторо-

ны, обучающимся следует помнить, что они должны не просто воспроизводить сумму полученных знаний по заданной теме, но и творчески переосмыслить существующие в современной науке подходы к пониманию тех или иных проблем, явлений, событий, продемонстрировать и убедительно аргументировать собственную позицию.

Теоретический материал по тем темам, которые вынесены на самостоятельное изучение, обучающийся прорабатывает в соответствии с вопросами для подготовки к экзамену. Пакет заданий для самостоятельной работы выдается в начале семестра, определяются конкретные сроки их выполнения и сдачи. Результаты самостоятельной работы контролируются преподавателем и учитываются при аттестации обучающегося.

Для закрепления теоретического материала обучающиеся выполняют различные задания (тестовые задания, рефераты, задачи, и проч.). Их выполнение призвано обратить внимание обучающихся на наиболее сложные, ключевые и дискуссионные аспекты изучаемой темы, помочь систематизировать и лучше усвоить пройденный материал.

При самостоятельном выполнении заданий обучающиеся могут выявить тот круг вопросов, который усвоили слабо, и в дальнейшем обратиться на них особое внимание. Контроль самостоятельной работы обучающихся по выполнению заданий осуществляется преподавателем с помощью выборочной и фронтальной проверок на практических занятиях.

Консультации преподавателя проводятся в соответствии с графиком, утвержденным на кафедре. Обучающийся может ознакомиться с ним на информационном стенде. При необходимости дополнительные консультации могут быть назначены по согласованию с преподавателем в индивидуальном порядке.

Примерный курс лекций, содержание и методика выполнения практических заданий, методические рекомендации для самостоятельной работы содержатся в УМК дисциплины.

1. УМК по дисциплине «Акселерация технологических проектов» – Режим доступа: <https://www.do.belgau.edu.ru> -(логин, пароль)

### **6.3.2 Видеоматериалы**

1. Каталог учебных видеоматериалов на официальном сайте ФГБОУ ВО Белгородский ГАУ – Режим доступа: <http://bsaa.edu.ru/InfResource/library/video>

## **6.4 Ресурсы информационно-телекоммуникационной сети «Интернет», современные профессиональные базы данных, информационные справочные системы**

1. Российское образование. Федеральный портал <http://www.edu.ru>
2. Центральная научная сельскохозяйственная библиотека <http://www.cnshb.ru/>

3. Российская государственная библиотека <http://www.rsl.ru>
4. Научная электронная библиотека eLIBRARY.RU– Режим доступа: <http://elibrary.ru/defaultx.asp>
5. Научная электронная библиотека URL: <https://elibrary.ru/defaultx.asp>
6. Сайт научной и учебной литературы URL: [www.twirpx.com](http://www.twirpx.com)
7. «КиберЛенинка» <http://cyberleninka.ru>
8. Справочно – правовая система КонсультантПлюс/  
<http://www.consultant.ru/>
9. Справочно – правовая система Гарант/ <http://www.garant.ru/>

## VII. МАТЕРИАЛЬНО-ТЕХНИЧЕСКОЕ ОБЕСПЕЧЕНИЕ ДИСЦИПЛИНЫ

### 7.1. Помещения, укомплектованные специализированной мебелью, оснащенные оборудованием и техническими средствами обучения, служащими для представления учебной информации большой аудитории

Учебная аудитория для проведения занятий лекционного типа № 1**	Специализированная мебель на 100 посадочных мест. Рабочее место преподавателя: 2 стола, стул, кафедра-трибуна напольная, доска меловая настенная. Набор демонстрационного оборудования: проектор EPSON; экран для проектора с электроприводом ScreenMedia; ноутбук Asus 15.6"; 2 акустические колонки Microlab. жалюзи-2 шт., система видеонаблюдения
Учебная аудитория для проведения занятий семинарского типа, групповых и индивидуальных консультаций, текущего контроля и промежуточной аттестации № 233**	Специализированная мебель для обучающихся на 30 посадочных мест. Рабочее место преподавателя: стол, стул, кафедра-трибуна напольная, доска меловая настенная, комплект компьютерной техники (системный блок, монитор, клавиатура, мышь) с возможностью подключения к Интернету и обеспечением доступа в электронную информационно-образовательную среду Белгородского ГАУ. Набор демонстрационного оборудования: мультимедийный проектор Optoma DLP Texas Instruments, настенный рулонный экран для проектора Screen Media, 2 акустические колонки Defender. Информационные стенды (планшеты настенные).
Помещения для самостоятельной работы с возможностью подключения к Интернету и обеспечением доступа в электронную информационно-образовательную среду Белгородского ГАУ (читальные залы библиотеки)***	Читальный зал №1 (010-012) - Специализированная мебель; - комплект компьютерной техники в сборе (системный блок: Asus P4BGL-MX\Intel Celeron, 1715 MHz\256 Mб PC2700 DDR SDRAM\ST320014A (20 Гб, 5400 RPM, Ultra-ATA/100)\ NEC CD-ROM CD-3002A\Intel(R) 82845G/GL/GE/PE/GV Graphics Controller, монитор: Proview 777(N) / 786(N) [17" CRT], клавиатура, мышь.) в количестве 10 единиц с возможностью подключения к сети Интернет и обеспечения доступа в электронную информационно-образовательную среду Белгородского ГАУ;

	<ul style="list-style-type: none"> <li>- неттоп Intel NUC BOXNUC8I13BEH2,i3 8109U, 3.6 GHz, 4Gb DDR4/3;</li> <li>- Экран Lumien Control LMC-100110 (305*229)/2;</li> <li>- мультимедийный-проектор Epson EB-X39/2;</li> <li>- акустическая система SVEN SPS-635;</li> <li>- микшерный пульт SOUNDKING MIX02AU;</li> <li>- вокальный динамический микрофон VOLTA DM-b58</li> </ul> <p>Читальный зал №2 (009-011)</p> <ul style="list-style-type: none"> <li>- Специализированная мебель;</li> <li>- комплект компьютерной техники в сборе (системный блок: Intel 000001101340596/10; монитор: SAMSUNG 000001101340591/100</li> <li>- настенный плазменный телевизор SAMSUNG PS50C450B1 Black HD (диагональ 127 см);</li> <li>- аудиовидео кабель HDMI</li> </ul>
Помещение для хранения и профилактического обслуживания учебного оборудования №214**	<p>Стол 2-х тумбовый-3шт, стулья полумягкие деревянные-1шт, стулья полумягкие металлические-2шт, тумбочка-2шт, шкаф книжный со стеклом -2шт, шкаф плат.двух дверный-1шт, сейф-1шт, компьютер в комплекте-1шт, принтер-1шт, ноутбук-2шт, жалюзи-1шт. Рабочее место лаборанта: компьютер (системный блок, монитор клавиатура мышь), МФУ BROTHER (принтер, сканер, ксерокс).</p>

## 7.2. Комплект лицензионного программного обеспечения

Учебная аудитория для проведения занятий лекционного типа № 1**	<p>MS Windows WinStrtr 7 Acdmc Legalization RUS OPL NL. Договор №180 от 12.02.2011. Срок действия лицензии – бессрочно; MS Office Std 2010 RUS OPL NL Acdmc. Договор №180 от 12.02.2011. Срок действия лицензии – бессрочно; Anti-virus Kaspersky Endpoint Security для бизнеса (Сублицензионный договор №УТУЦ7873/2.1.22.1832 от 03.11.2022) – 522 лицензия. Срок действия лицензии – 1 год</p>
Учебная аудитория для проведения занятий семинарского типа, групповых и индивидуальных консультаций, текущего контроля и промежуточной аттестации № 233**	<p>MS Windows WinStrtr 7 Acdmc Legalization RUS OPL NL. Договор №180 от 12.02.2011. Срок действия лицензии – бессрочно; MS Office Std 2010 RUS OPL NL Acdmc. Договор №180 от 12.02.2011. Срок действия лицензии – бессрочно; Anti-virus Kaspersky Endpoint Security для бизнеса (Сублицензионный договор №УТУЦ7873/2.1.22.1832 от 03.11.2022) – 522 лицензия. Срок действия лицензии – 1 год</p>
Помещения для самостоятельной работы с возможностью подключения к Интернету и обеспечением доступа в электронную информационно-образовательную среду Белгородского ГАУ (читальные залы библиотеки)***	<p>MS Windows WinStrtr 7 Acdmc Legalization RUS OPL NL. Договор №180 от 12.02.2011. Срок действия лицензии – бессрочно; MS Office Std 2010 RUS OPL NL Acdmc. Договор №180 от 12.02.2011. Срок действия лицензии – бессрочно; Anti-virus Kaspersky Endpoint Security для бизнеса (Сублицензионный договор №УТУЦ7873/2.1.22.1832 от 03.11.2022) – 522 лицензия. Срок действия лицензии – 1 год. Информационно правовое обеспечение "Гарант" (для учебного процесса).</p>

	Договор №ЭПС-12-119 от 01.09.2012. Срок действия - бессрочно. СПС КонсультантПлюс: Версия Проф. Консультант Финансист. КонсультантПлюс: Консультации для бюджетных организаций. Договор от 01.01.2017. Срок действия - бессрочно.
Помещение для хранения и профилактического обслуживания учебного оборудования №214**	MS Windows WinStrtr 7 Acdmc Legalization RUS OPL NL. Договор №180 от 12.02.2011. Срок действия лицензии – бессрочно; MS Office Std 2010 RUS OPL NL Acdmc. Договор №180 от 12.02.2011. Срок действия лицензии – бессрочно; Anti-virus Kaspersky Endpoint Security для бизнеса (Сублицензионный договор №УТУЦ7873/2.1.22.1832 от 03.11.2022) – 522 лицензия. Срок действия лицензии – 1 год

**7.3. Электронно-библиотечные системы и электронная информационно-образовательная среда обеспечивающие одновременный доступ не менее 25 процентов обучающихся по программе бакалавриата:**

– ЭБС «ZNANIUM.COM», договор на оказание услуг № 525эбс – 4.1.22.1836 с Обществом с ограниченной ответственностью «ЗНАНИУМ» от 03.11.2022

– ЭБС «AgriLib», дополнительное соглашение № 1 от 31.01.2020/33 к Лицензионному договору №ПДД 3/15 на предоставление доступа к электронно-библиотечной системе ФГБОУ ВПО РГАЗУ от 15.01.2015

– ЭБС «Лань», договор №1-14-2022 с Обществом с ограниченной ответственностью «Издательство Лань» от 26.09.2022

– ЭБС «Рукопт», договор №ДС-284 от 15.01.2016 с открытым акционерным обществом «ЦКБ»БИБКОМ», с обществом с ограниченной ответственностью «Агентство «Книга-Сервис».

**VIII. ОСОБЕННОСТИ ОСВОЕНИЯ ДИСЦИПЛИНЫ (МОДУЛЯ) ДЛЯ ИНВАЛИДОВ И ЛИЦ С ОГРАНИЧЕННЫМИ ВОЗМОЖНОСТЯМИ ЗДОРОВЬЯ**

В случае обучения в университете инвалидов и лиц с ограниченными возможностями здоровья учитываются особенности психофизического развития, индивидуальные возможности и состояние здоровья таких обучающихся.

Образование обучающихся из числа инвалидов и лиц с ограниченными возможностями здоровья может быть организовано как совместно с другими обучающимися, так и в отдельных группах. Обучающиеся из числа лиц с ограниченными возможностями здоровья обеспечены печатными и (или) электронными образовательными ресурсами в формах, адаптированных к ограничениям их здоровья. Обучение инвалидов осуществляется также в соответствии с индивидуальной программой реабилитации инвалида (при наличии).

Для лиц с ограниченными возможностями здоровья по слуху возможно предоставление учебной информации в визуальной форме (краткий конспект лекций; тексты заданий). На аудиторных занятиях допускается

присутствие ассистента, а также сурдопереводчиков и (или) тифлосурдопереводчиков. Текущий контроль успеваемости осуществляется в письменной форме: обучающийся письменно отвечает на вопросы, письменно выполняет практические задания. Доклад (реферат) также может быть представлен в письменной форме, при этом требования к содержанию остаются теми же, а требования к качеству изложения материала (понятность, качество речи, взаимодействие с аудиторией и т. д.) заменяются на соответствующие требования, предъявляемые к письменным работам (качество оформления текста и списка литературы, грамотность, наличие иллюстрационных материалов и т.д.). Промежуточная аттестация для лиц с нарушениями слуха проводится в письменной форме, при этом используются общие критерии оценивания. При необходимости время подготовки к ответу может быть увеличено.

Для лиц с ограниченными возможностями здоровья по зрению университетом обеспечивается выпуск и использование на учебных занятиях альтернативных форматов печатных материалов (крупный шрифт или аудиофайлы) а также обеспечивает обучающихся надлежащими звуковыми средствами воспроизведения информации (диктофонов и т.д.). Допускается присутствие ассистента, оказывающего обучающемуся необходимую техническую помощь. Текущий контроль успеваемости осуществляется в устной форме. При проведении промежуточной аттестации для лиц с нарушением зрения тестирование может быть заменено на устное собеседование по вопросам.

Для лиц с ограниченными возможностями здоровья, имеющих нарушения опорно-двигательного аппарата материально-технические условия университета обеспечивают возможность беспрепятственного доступа обучающихся в учебные помещения, а также пребывания в них (наличие пандусов, поручней, расширенных дверных проемов, лифтов; наличие специальных кресел и других приспособлений). На аудиторных занятиях, а также при проведении процедур текущего контроля успеваемости и промежуточной аттестации лицам с ограниченными возможностями здоровья, имеющим нарушения опорно-двигательного аппарата могут быть предоставлены необходимые технические средства (персональный компьютер, ноутбук или другой гаджет); допускается присутствие ассистента (ассистентов), оказывающего обучающимся необходимую техническую помощь (занять рабочее место, передвигаться по аудитории, прочитать задание, оформить ответ, общаться с преподавателем).